

I RELATÓRIO MENSAL DE ATIVIDADES

AGRO GALAXY

Administração Judicial Conjunta



Recuperação Judicial do Grupo AgroGalaxy

Processo n.º: 5887803-78.2024.8.09.0051

Serventia: 19ª Vara Cível e Ambiental da Comarca de Goiânia, Goiás

Exma. Sra. Dra. Juíza de Direito da 19ª Vara Cível e Ambiental da Comarca de Goiânia, Goiás

A Administração Judicial Conjunta (“Administração Judicial Conjunta”), **Miguel Ângelo Sampaio Cançado**, inscrito na OAB/GO sob o n.º 8.010, e **Aluizio Geraldo Craveiro Ramos**, inscrito na OAB/GO sob o n.º 17.874, nomeada nos autos da Recuperação Judicial de (i) **AgroGalaxy Participações S.A.**; (ii) **Rural Brasil Ltda.**; (iii) **Campeã Agronegócios S.A.**; (iv) **Grão de Ouro Agronegócios Ltda.**; (v) **Grão de Ouro Comércio de Insumos Agrícolas Ltda.**; (vi) **Boa Vista Comércio de Produtos Agropecuários Ltda.**; (vii) **AgroGalaxy Franchise Ltda.**, (viii) **AgroControl Participações Ltda.**; (ix) **Agrototal Holding Ltda.**; (x) **Bussadori, Garcia & Cia Ltda.**; (xi) **Agro Ferrari Produtos Agrícolas Ltda.**; (xii) **Ferrari Zagatto Comercio De Insumos S.A.**; e (xiii) **Agrocat Distribuidora de Insumos Agrícolas Ltda.** (“Grupo AgroGalaxy”, “Conglomerado”, “Devedoras” ou “Recuperandas”), que tramita perante este Juízo sob o n.º 5887803-78.2024.8.09.0051, vêm, respeitosamente, à presença de Vossa Excelência, nos termos da Decisão proferida à movimentação n.º 183 dos autos em referência e conforme as determinações contidas no artigo 22, II, “a” e “c” da Lei n.º 11.101 de 2005 (“LRF”) e na Recomendação n.º 72/2020 do Conselho Nacional de Justiça, apresentar o presente Relatório Mensal de Atividades (“RMA”).

A Administração Judicial Conjunta ressalva que a adequação legal e fidelidade das informações contábeis, financeiras e operacionais disponibilizadas pelas Recuperandas são de responsabilidade exclusiva das próprias Devedoras, seus respectivos contadores e administradores, nos termos dos artigos 1.177, 1.178 e 1.179 e seguintes da Lei n.º 10.406 de 2002 (“Código Civil”), dos artigos 1.048 e 1.049 do Decreto n.º 9.580 de 2018 e do artigo 171 da LRF.

Conforme estabelecido na LRF, cabe aos administradores judiciais fiscalizarem as informações prestadas pelas Recuperandas, e não as elaborarem e/ou auditarem. Logo, conduzindo as devidas análises das informações fornecidas pelo Grupo AgroGalaxy, sob o mantra da veracidade formal e material em que foram recepcionadas, foi elaborado o presente o RMA que busca ilustrar, para conhecimento deste MM. Juízo, dos credores e eventuais interessados, o real cenário econômico-financeiro das Recuperandas, as projeções dos seus índices financeiros e o nível do endividamento.

Ressalva-se que as análises ora apresentadas não são exaustivas, vez que pautadas exclusivamente na documentação disponibilizada pelas Recuperandas tanto nos autos da Recuperação Judicial, como diretamente à Administração Judicial Conjunta, e revestem-se, ainda, de caráter preliminar, dada a fase inicial das atividades.

É importante ressaltar que foram realizados diversos contatos para alinhamento das dinâmicas de trabalho. Naturalmente, dado o início do relacionamento com o Grupo AgroGalaxy, surgiram alguns desafios relacionados ao atendimento integral e tempestivo das solicitações de informações e envio de dados.

Algumas dessas solicitações, formalizadas por meio de Termos de Diligências (“TDs”) e/ou comunicações eletrônicas, foram atendidas de forma parcial ou ainda encontram-se em fase de atendimento, por isso, não foi possível uma análise plena e conclusiva sobre o efetivo estado econômico-financeiro do grupo empresarial.

Apesar da quantidade de empresas que compõem o Grupo AgroGalaxy e o expressivo número de credores envolvidos, esta Administração Judicial Conjunta está empenhando esforços para, com a colaboração das Recuperandas, garantir o fornecimento de todas as informações necessárias ao adequado andamento do processo.

Nesse contexto, e em observância às determinações deste douto Juízo, bem como às normas aplicáveis, esta Administração Judicial Conjunta apresenta o primeiro Relatório Mensal de Atividades com os dados disponíveis até o momento.

Goiânia, 05 de dezembro de 2024.



Miguel Ângelo Cançado
OAB/GO n.º 8.010



Aluizio Ramos
OAB/GO n.º 17.874

SUMÁRIO

07 O Grupo AgroGalaxy

- Histórico e composição do Grupo AgroGalaxy
- Surgimento e consolidação do Grupo AgroGalaxy
- As empresas
- Distribuição geográfica
- Atividade econômica
- Estrutura societária
- As obrigações da Companhia de Capital Aberto

44 Razões e Evolução da Crise

- Apontamentos do Grupo AgroGalaxy
- A crise do setor
- Índices Financeiros – Evolução do Endividamento

SUMÁRIO

52 Recuperação Judicial

- Timeline do processo
- Petição Inicial do pedido de Recuperação Judicial
- As principais Decisões e Atos Judiciais
- Administração Judicial Conjunta - Principais atos no processo
- Atuação da Administração Judicial Conjunta com as Recuperandas
- Concessão da Tutela de Urgência para Antecipação dos Efeitos do *Stay Period*
- Agravos de Instrumento

80 Contabilidade e Indicadores Financeiros

- Informações Contábeis e Indicadores Financeiros Exercício de 2022
- Informações Contábeis e Indicadores Financeiros Exercício de 2023
- Informações Contábeis e Indicadores Financeiros Exercício de 2024
- Análise dos Dados de Produção do Grupo AgroGalaxy
- Endividamento Concursal

O GRUPO AGROGALAXY

Histórico e Composição do Grupo AgroGalaxy

A trajetória do **Grupo AgroGalaxy** teve início em 2016 com a aquisição da **Rural Brasil** e, atualmente, é composto por 13 (treze) empresas concentradas em torno da **AgroGalaxy Participações S.A.** - *holding* que, em 2021, abriu seu capital na Bolsa de Valores - B3, com suas ações negociadas sob o código (*ticker*) AGXY3.



Surgimento e Consolidação do Grupo AgroGalaxy



AGRO
GALAXY

Segundo informações obtidas no sítio eletrônico oficial do Conglomerado, o **Grupo AgroGalaxy** nasceu de uma estratégia do Fundo Aqua Capital para investir no setor de revendas de insumos agrícolas no Brasil, tendo o dia 2 de outubro de 2014 como marco inicial com a criação da **Agro Trends Participações Ltda.** (“Agro Trends”), concebida pela Aqua Capital Consultoria Ltda. e a Hudson River Consultoria Ltda., visando a participação em outras sociedades.

Assim, o Grupo AgroGalaxy foi consolidado por meio da aquisição de empresas líderes em diferentes regiões do país, que já possuíam operações estruturadas e uma base sólida de clientes em suas áreas de atuação.

Atualmente, o Grupo AgroGalaxy se posiciona como sendo *“uma das principais plataformas de varejo de insumos agrícolas e serviços voltados para o agronegócio brasileiro, atuando na comercialização de insumos agrícolas, produção de sementes, agricultura digital, originação, armazenamento e comercialização de grãos, além de prestação de serviços agrícolas.”*

Dados disponíveis em: <https://agrogalaxy.com.br/quem-somos/>

Em 29 de fevereiro de 2016, por meio da Segunda Alteração do Contrato Social da Agro Trends, foi realizada a transformação da sociedade limitada em sociedade anônima.

As quotas sociais da limitada foram transformadas em 500 (quinhentas) ações ordinárias, no valor de R\$1,00 cada, sendo 495 (quatrocentas e noventa e cinco) subscritas pelo Aqua Capital e 5 (cinco) subscritas pela Hudson River Consultoria Ltda., ambas representadas por Sebastin Marcos Popik. O objeto social da companhia de participação em outras sociedades foi mantido.

Em Assembleia Geral Extraordinária realizada na data de 22 de março de 2016, foi criado um Conselho de Administração da Companhia e aprovado o aumento do capital social no valor de 1,5 milhão de reais, por meio da emissão de 1.500.000 novas ações ordinárias, subscritas de acordo com as seguintes proporções:

- **542.550** ações ordinárias foram subscritas pela Leiden PE II, L.P., representada por Sebastian Marcos Popik;
- **359.040** ações ordinárias foram subscritas pelo Agribusiness Latin America Fund II, L.P., representada por Sebastian Marcos Popik; e
- **598.410** ações ordinárias foram subscritas pela Mid-Market Laif II, L.P., representada por Sebastian Marcos Popik.

Em Assembleia Geral Extraordinária realizada no dia 27 de julho de 2016, foi aprovado o aumento de capital da Companhia no valor de R\$913.136,00, mediante a emissão de 913.136 novas ações ordinárias, integralmente subscritas pela Galaxy Agribusiness LP, representada por Jorge Luis Ahumada.

Em Assembleia Geral Extraordinária realizada no dia 26 de setembro de 2016, foi aprovado o aumento de capital da Companhia no valor de R\$93.770.000,00, mediante a emissão de 93.770.000 novas ações ordinárias, subscritas de acordo com as seguintes proporções:

- **37.107.432** ações foram subscritas pela Galaxy Agribusiness LP, representada por Jorge Luis Ahumada;
- **54.787,168** ações foram subscritas pelo Agrofundos Brasil IV Fundo de Investimento em Participações, representado por Márcia Mieko Kamitani Kano;
- **1.068.987** ações foram subscritas pelo SPECTRA II – Fundo de Investimento em Participações, representado por Rafael Honório Bassani; e
- **806.422** ações foram subscritas pelo FACT ENTERPRISE FIP, representado por Rafael Honório Bassani.

O boletim de subscrição foi retificado na Assembleia Geral Extraordinária realizada no dia 03 de outubro de 2016, para prever a subscrição pela Galaxy Agribusiness LP de 37.018.963 ações e pelo Agrofundo Brasil IV Fundo de Investimento em Participações de 54.875.637 ações. Foi emitida uma nova ação ordinária, subscrita pela Galaxy Agribusiness LP.

O capital da companhia continuou a ser incrementado nas Assembleias Gerais Extraordinárias subsequentes.

Os investimentos da então Agro Trends no setor do agronegócio tiveram início em 2016, com a aquisição de parte da empresa **Rural Brasil Ltda.**, distribuidora de insumos agrícolas na região Centro-Oeste.

No ano seguinte, foi concluída a compra da **Bussadori, Garcia & Cia Ltda.** (“Agro100”), uma importante distribuidora de insumos agrícolas que também se destacava no recebimento, beneficiamento e comercialização de grãos, com forte atuação na região Sul do país.

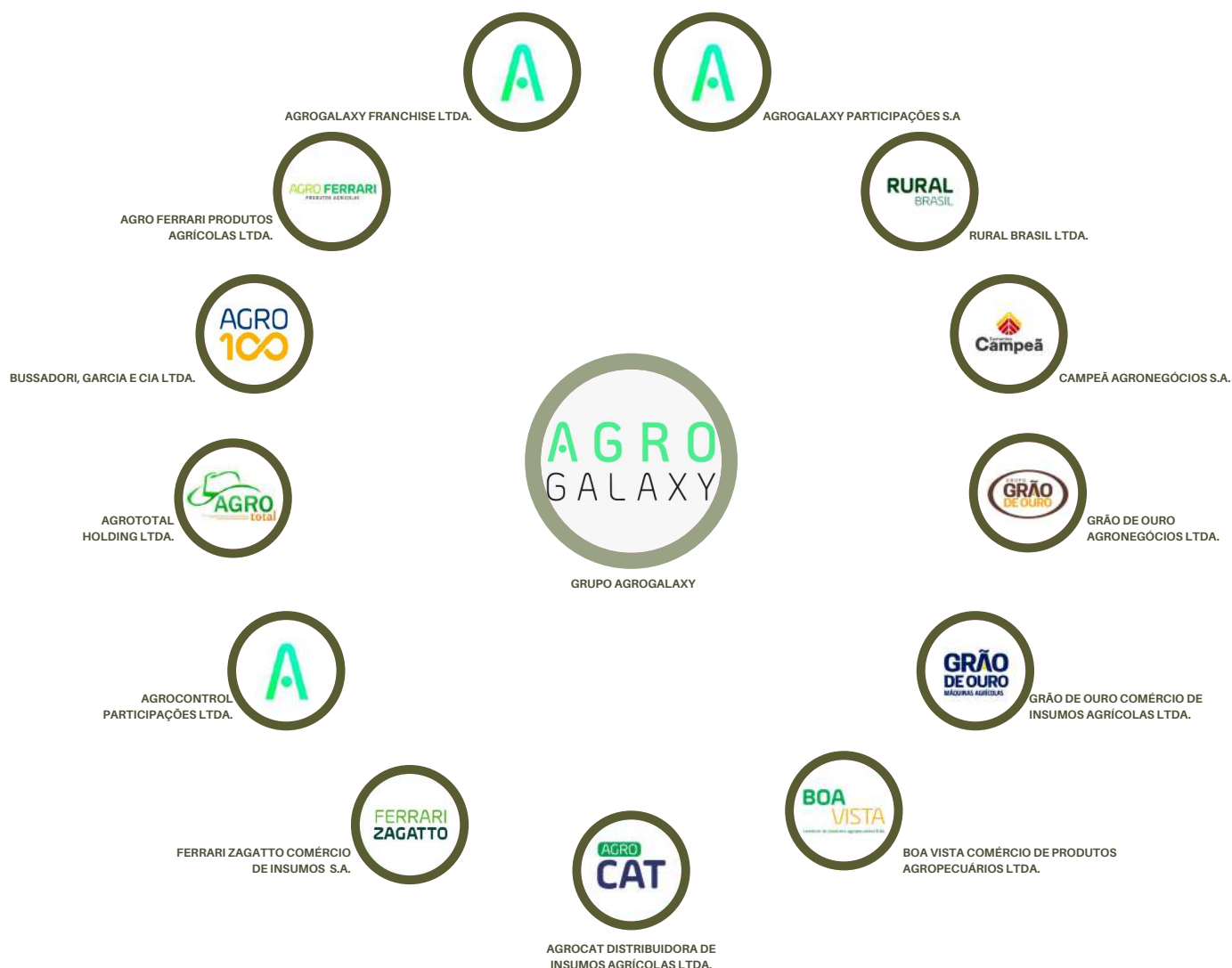
Em 2018, o portfólio foi ampliado com as aquisições das empresas **Grão de Ouro Agronegócios** e **Agro Ferrari Produtos Agrícolas**.

A expansão continuou em 2019, com a aquisição de 70% da **Campeã Agronegócios Ltda.**

Já em 2021, foram realizados alguns movimentos estratégicos, incluindo a compra da **Boa Vista Comércio de Produtos Agropecuários Ltda.**, 80% da participação acionária da empresa **Ferrari e Zagatto Comércio de Insumos S.A.** e os 30% remanescentes da **Campeã Agronegócios Ltda.** Nesse mesmo ano, a **AgroGalaxy Participações S.A.** realizou seu IPO.

Por fim, em 2022, foi adquirida uma participação de 90% na **Agrocat Distribuidora de Insumos Agrícolas Ltda.**

São as empresas:



AgroGalaxy Participações S.A.

Rural Brasil Ltda.;

Campeã Agronegócios S.A.;

Grão de Ouro Agronegócios Ltda.;

Grão de Ouro Comércio de Insumos Agrícolas Ltda.;

Boa Vista Comércio de Produtos Agropecuários Ltda.;

AgroGalaxy Franchise Ltda.,

AgroControl Participações Ltda.;

Agrototal Holding Ltda.;

Bussadori, Garcia & Cia Ltda.;

Agro Ferrari Produtos Agrícolas Ltda.;

Ferrari Zagatto Comercio de Insumos S.A.;

Agrocat Distribuidora de Insumos Agrícolas Ltda.

Distribuição geográfica



Em 30 de junho de 2024, portanto, **antes do pedido de recuperação judicial**, conforme informações disponibilizadas pelo Grupo AgroGalaxy, a companhia possuía 150 lojas, 28 silos, 13 unidades de produção e beneficiamento de sementes e 513 consultores técnicos de vendas que operavam no Estados de Maranhão, Mato Grosso, Mato Grosso do Sul, Minas Gerais, Paraná, Pará, Rondônia, Piauí, Goiás, Tocantins e São Paulo, atuando no comércio de insumos agrícolas, produtos agropecuários, sementes, rações, implementos agrícolas, representações comerciais, entre outras atividades ligadas ao agronegócio, como comercialização e exportação de cereais (soja e milho).

Atividade econômica

Com atividades que englobam a comercialização de insumos agrícolas, produção de sementes, agricultura digital, originação, armazenamento e comercialização de grãos, além de serviços especializados, inovadores e tecnológicos voltados ao setor agrícola, o **Grupo AgroGalaxy** é uma das mais relevantes plataformas integradas de insumos agrícolas e serviços para o agronegócio brasileiro.



Comércio Atacadista e Varejista de Insumos Agrícolas

Trata-se da atividade central desempenhada por 8 das 13 empresas do Grupo AgroGalaxy: (i) **Agrocat Distribuidora de Insumos Agrícolas Ltda.**; (ii) **Ferrari Zagatto Comércio de Insumos Ltda.**; (iii) **Boa Vista Comércio de Produtos Ltda.**; (iv) **Grão de Ouro Agronegócios Ltda.**; (v) **Grão de Ouro Comércio de Insumos Agrícolas Ltda.**; (vi) **Rural Brasil Ltda.**; (vii) **Bussadori, Garcia & Cia Ltda.**; e (viii) **Agro Ferrari Produtos Agrícolas Ltda.**

A operação de varejo de insumos agrícolas se caracteriza pela venda direta de produtos como fertilizantes e defensivos agrícolas para produtores rurais. Para que seja realizada a venda, o Grupo AgroGalaxy mantém parcerias estratégicas com grandes fornecedores dos produtos comercializados.

Os produtos distribuídos pelo Grupo AgroGalaxy são mantidos em centros logísticos regionais e/ou nas dependências da própria indústria que os produz, onde são armazenados e gerenciados com base em previsões de demanda ajustadas às necessidades das regiões atendidas.

Além dos produtos fornecidos pelo Grupo AgroGalaxy é também oferecido suporte técnico especializado por meio de Consultores Técnicos de Vendas (CTV), que são engenheiros agrônomos ou técnicos agrícolas que atuam no campo, respondendo pela recomendação de insumos agrícolas, planejamento de safra, entre outros, de modo que as empresas possam agregar à distribuição desses insumos, soluções de crédito, financeiras e agronômicas sustentáveis.

Uma das ferramentas importantes utilizada pelo Grupo AgroGalaxy, que representa aproximadamente 30% das vendas de insumos realizadas pelo Grupo, é o *barter* (permuta), no qual os insumos são vendidos a prazo (prazo safra/safrinha) e pagos com a entrega de *commodities*, como soja e milho, produzidas com os insumos adquiridos. O preço da *commodity* no mercado define a relação de troca, e essas operações são formalizadas com contratos específicos com os clientes.

Produção e Comercialização de Sementes Certificadas

O comércio de insumos agrícolas é complementado pela produção e comercialização de sementes, atividade esta realizada exclusivamente pela empresa **Campeã Agronegócios Ltda.**

O processo tem início com os obtentores, empresas detentoras da genética das cultivares, como GDM, TMG e MONSOY, que selecionam e licenciam multiplicadores, dentre estes a Campeã, por meio de contratos específicos. Esses contratos autorizam a multiplicação e comercialização das sementes, sendo renovados anualmente por meio de aditivos que estabelecem os volumes a serem produzidos e as condições comerciais a serem praticadas em cada uma das safras de produção.

Após a formalização dos aditivos, a Campeã adquire sementes matrizes de classes básica ou genética dos obtentores e as distribui aos cooperados, produtores rurais cadastrados para o cultivo dos campos de sementes certificadas.

As sementes utilizadas precisam ter origem rastreada, os campos de plantio devem ser registrados no Ministério da Agricultura, Pecuária e Abastecimento (MAPA), e as informações sobre a área plantada, a localização geográfica, o nome e a classe da cultivar e a classe a ser produzida devem ser fornecidas. Além disso, a colheita é monitorada, e os volumes colhidos como sementes ou descartados para comercialização como grãos comuns são reportados ao MAPA.

Após a colheita, as sementes são beneficiadas na Unidade de Beneficiamento de Sementes (UBS). Nesse local, as sementes passam pelo processo de limpeza e classificação, sendo separadas por tamanho com o uso de peneiras adequadas. Em seguida, são formados lotes de até 30.000 kg, segregados por cultivar, classe e tamanho.

Caso alguma semente perca qualidade durante o armazenamento ou não seja comercializada, ela é descartada e vendida como grão comum, sendo também informado o volume ao MAPA. Para reduzir a dependência da compra anual de sementes matrizes, a Campeã reserva lotes de classes superiores, como C1, C2 e S1, para revenda aos cooperados na próxima safra.

A comercialização das sementes ocorre ao longo do ano, com um histórico de 60% das vendas realizadas até agosto. O faturamento, entretanto, é registrado a partir de setembro, coincidindo com a liberação do vazio sanitário, que é o período em que o plantio de soja é proibido para o controle de pragas e doenças. Ao final do ciclo produtivo, a Campeã realiza o pagamento de royalties aos obtentores, proporcional ao volume de sementes comercializadas, cumprindo as exigências contratuais.

Todo o processo, desde o registro de campos até o beneficiamento e as análises laboratoriais, é acompanhado por um responsável técnico, geralmente um engenheiro agrônomo, que garante o cumprimento das normas regulatórias e a qualidade do produto final. Dessa forma, a Campeã Agronegócio assegura a rastreabilidade e excelência de suas sementes, atendendo às demandas do mercado e às exigências legais.

Operações de Grãos

A operação de comercialização de commodities agrícolas é realizada pelas empresas (i) **Agrocat Distribuidora de Insumos Agrícolas Ltda.**; (ii) **Ferrari Zagatto Comércio de Insumos Ltda.**; (iii) **Boa Vista Comércio de Produtos**

Ltda.; (iv) Rural Brasil Ltda.; e (v) Bussadori, Garcia & Cia Ltda.

O processo se inicia com a aquisição dos grãos, realizada diretamente junto a produtores rurais e cooperativas. Nessa etapa, são avaliados critérios como a qualidade dos produtos e os preços praticados no mercado, garantindo competitividade. Após a compra, os grãos são direcionados a instalações especializadas para armazenamento. Esses armazéns são equipados com tecnologias que permitem o monitoramento contínuo de condições ambientais, como temperatura e umidade, para garantir a conservação e a qualidade dos produtos.

A comercialização dos grãos é feita com base em contratos firmados com clientes diversos, como indústrias alimentícias e exportadores. Para mitigar riscos financeiros, o grupo utiliza ferramentas de hedge e contratos futuros, protegendo-se contra oscilações de preços no mercado. A logística é outro ponto essencial, com planejamento detalhado para escoar os grãos de maneira eficiente, seja para portos, seja para centros de consumo no mercado interno.

As operações são realizadas com os produtores em duas modalidades (i) preço fixo; e (ii) preço a fixar.

Nas operações com preço fixo, concomitantemente à entrega do produto é emitida uma Nota Fiscal de compra e venda já contemplando o preço da *commodity* fixado pelas partes.

Já nas operações com preço a fixar, o produto é entregue ao Grupo AgroGalaxy e cabe ao produtor a opção de fixar a data para efetiva venda da *commodity* no momento que mais lhe convir. Para possibilitar a fixação, o Grupo AgroGalaxy compartilha com os produtores o “preço balcão”, que representa a média da cotação do produto na respectiva região naquele dia. A partir da análise do preço balcão, o produtor escolhe o dia para fixação, momento em que é emitida uma Nota Fiscal de complemento, materializando a obrigação de pagamento pela empresa dos valores devidos pelos produtos entregues.



Holdings empresariais

As empresas **Agrogalaxy Participações S.A.**, **Agrocontrol Participações Ltda.** e **Agrocontrol Holding Ltda.** são não operacionais e atuam na gestão centralizada e estratégica das operações do grupo.

Essas *holdings* atuam como controladoras das subsidiárias, definindo diretrizes e objetivos corporativos que norteiam as atividades de cada unidade de negócios. O trabalho das *holdings* abrange a consolidação financeira, o planejamento orçamentário e a captação de recursos para investimentos estratégicos.

Elas também atuam na identificação e exploração de integração entre as empresas do grupo, promovendo a otimização de custos e recursos. Isso inclui iniciativas como a centralização de serviços administrativos e a negociação conjunta de contratos com fornecedores e parceiros estratégicos. Paralelamente, essas entidades lideram o planejamento de expansão do Grupo, seja por meio de aquisições de novas empresas, seja pelo desenvolvimento de novas áreas de atuação.

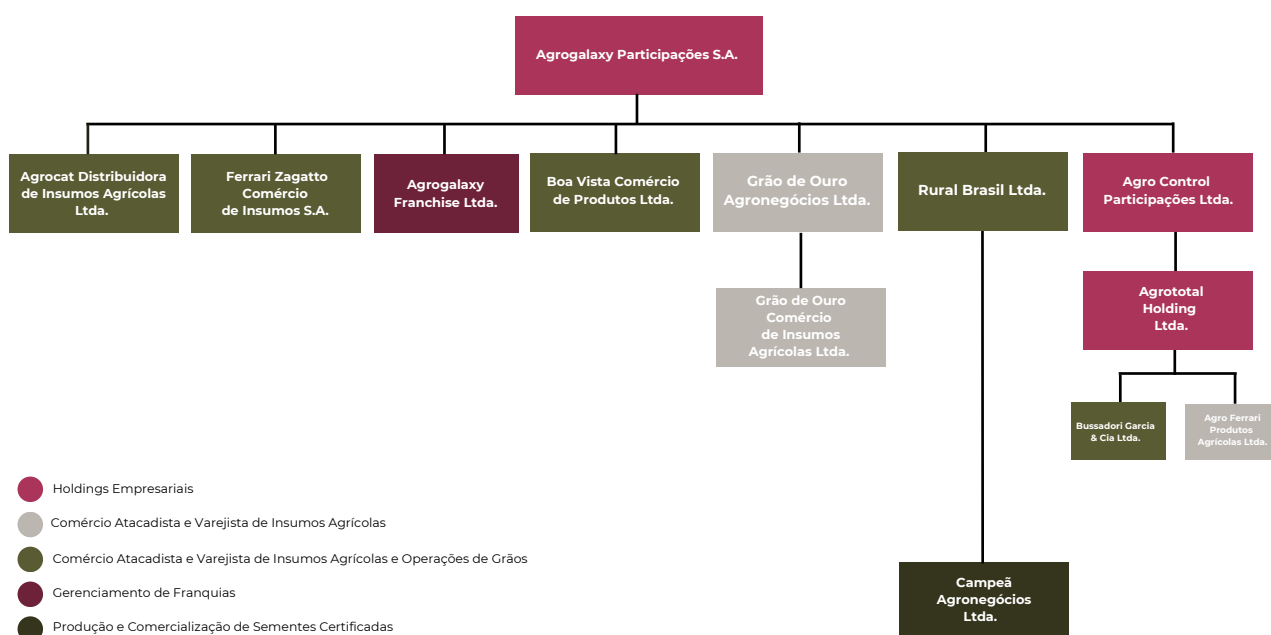
Gerenciamento de Franquias

A **Agrogalaxy Franchise Ltda.** foi constituída com o objetivo de expandir a atuação do grupo por meio de parcerias com franqueados estratégicos. Contudo, atualmente, não existem contratos vigentes que tenham por objeto

este modelo de parceria.

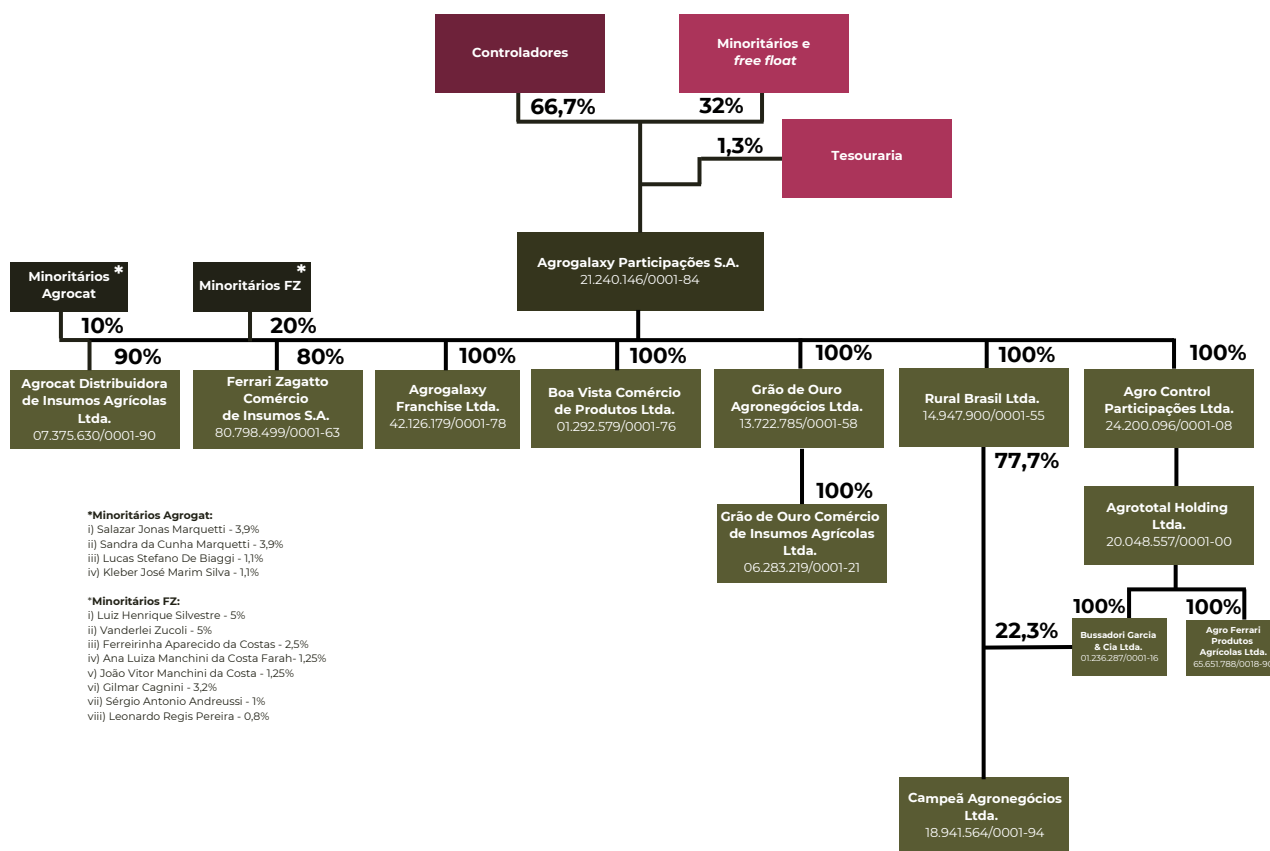
Além disso, o Grupo AgroGalaxy também presta serviços de (i) assistência técnica; (ii) seguros agrícolas para produtores rurais; (iii) fitossanidade (produtos, processo e tecnologias destinadas à sanidade vegetal, ou seja, ao controle de pragas e doenças); (iv) reembalagem de sementes (soja, trigo e milho); e (v) remessa e recebimento de produtos agrícolas em consignação e/ou para depósito.

Portanto, as empresas são divididas do seguinte modo:



Estrutura Societária

Todas as informações a serem tratadas no presente capítulo refletem os dados obtidos a partir da análise dos últimos atos societários de cada uma das empresas em Recuperação Judicial. Especificamente quanto ao número de filiais, e conforme será tratado em capítulo próprio deste Relatório, os dados não refletem a realidade das operações do Grupo, em razão do encerramento de diversas unidades comunicado ao mercado em 16/10/2024.



AgroGalaxy Participações S/A

Tipo societário: S/A

CNPJ: 21.240.146/0001-84

Localização: Goiânia-Goiás

Atividade principal: participações

Capital social: 1.001.131.135,73

Rural Brasil Ltda.

Tipo societário: Ltda.

Controladora: AgroGalaxy Participações S/A

CNPJ: 14.947.900/0001-55

Localização: Jataí-Goiás

Atividade principal: comércio de insumos agrícolas e produtos agropecuários

Tipo de participação: direta

Participação: 100%

Última alteração contratual: 17a alteração contratual

Data da alteração contratual: 17/10/2024

Quantidade de filiais: 42

Capital social: 116.498.708,00

Campeã Agronegócios S.A.

Tipo societário: S/A

CNPJ: 18.941.564/0001-94

Localização: Água Fria de Goiás-Goiás

Atividade principal: produção e comercialização de soja

Tipo de participação: indireta

Participação: 100%

Última alteração contratual:

Data da alteração contratual: 17/10/2024

Quantidade de filiais: 14

Capital social: 11.334.437,58



Grão de Ouro Agronegócios Ltda.

Tipo societário: Ltda.

Controladora: AgroGalaxy Participações S/A

CNPJ: 13.722.785/0001-58

Localização: Passos- Minas Gerais

Atividade principal: comércio de insumos agrícolas e produtos agropecuários

Tipo de participação: direta

Participação: 100%

Última alteração contratual: 17a alteração contratual

Data da alteração contratual: 17/10/2024

Quantidade de filiais: 19

Capital social: 49.065.011,00



Grão de Ouro Comércio de Insumos Agrícolas Ltda.

Tipo societário: Ltda.

Controladora: Grão de Ouro Agronegócios Ltda.

CNPJ: 06.283.219/0001-21

Localização: Alfenas - Minas Gerais

Atividade principal: comércio de insumos agrícolas e produtos agropecuários

Tipo de participação: indireta

Participação: 100%

Última alteração contratual: 24a alteração contratual

Data da alteração contratual: 17/10/2024

Quantidade de filiais: 0

Capital social: 5.000.000,00

Boa Vista Comércio de Produtos Agropecuários Ltda

Tipo societário: Ltda.

Controladora: AgroGalaxy Participações S/A

CNPJ: 01.292.579/0001-76

Localização: Maracaju - Mato Grosso do Sul

Atividade principal: comércio de insumos agrícolas e produtos agropecuários

Tipo de participação: direta


Participação: 100%

Última alteração contratual: 41a alteração contratual

Data da alteração contratual: 12/09/2024

Quantidade de filiais: 13

Capital social: 4.715.267,00



AgroGalaxy Franchise Ltda.

Tipo societário: Ltda.

Controladora: AgroGalaxy Participações S/A

CNPJ: 42.126.179/0001-78

Localização: Londrina - Paraná

Atividade principal: gerenciamento de franquias e rede de negócios em serviços do agronegócio

Tipo de participação: direta

Participação: 100%

Última alteração contratual: 7a alteração contratual

Data da alteração contratual: 17/10/2024

Quantidade de filiais: 0

Capital social: 110.000,00

Ferrari Zagatto Comércio de Insumos S.A.

Tipo societário: S/A

CNPJ: 80.798.499/0001-63

Localização: Maringá - Paraná

Atividade principal: comércio de insumos agrícolas e produtos agropecuários

Tipo de participação: direta

Participação: 80%

Última alteração contratual:

Data da alteração contratual: 17/10/2024

Quantidade de filiais: 16

Capital social: 28.551.547,00



Agrocat Distribuidora de Insumos Agrícolas Ltda.

Tipo societário: Ltda.

Controladora: AgroGalaxy Participações S/A

CNPJ: 07.375.630/0001-90

Localização: Tangará da Serra - Mato Grosso

Atividade principal: comércio de insumos agrícolas e produtos agropecuários

Tipo de participação: direta

Participação: 100%


Última alteração contratual: 43a alteração contratual

Data da alteração contratual: 12/09/2024

Quantidade de filiais: 13

Capital social: 113.702.328,00

Capital social de terceiros: 12.633.592,00



Agrocontrol Participações Ltda.

Tipo societário: Ltda.

Controladora: AgroGalaxy Participações S/A

CNPJ: 24.200.096/0001-08

Localização: Londrina - Paraná

Atividade principal: *holding*

Tipo de participação: direta

Participação: 100%

Última alteração contratual: 5a alteração contratual

Data da alteração contratual: 17/10/2024

Quantidade de filiais: 0

Capital social: 87.066.206,00



Agrototal Holding Ltda.

Tipo societário: Ltda.

Controladora: Agrocontrol Participações Ltda.

CNPJ: 20.048.567/0001-00

Localização: Londrina - Paraná

Atividade principal: *holding*

Tipo de participação: indireta

Participação: 100%

Última alteração contratual: 3a alteração contratual

Data da alteração contratual: 17/10/2024

Quantidade de filiais: 0

Capital social: 156.099.849,00



Bussadori, Garcia & Cia Ltda.

Tipo societário: Ltda.

Controladora: Agrototal Holding Ltda.

CNPJ: 01.236.287/0001-15

Localização: Londrina - Paraná

Atividade principal: comércio de insumos agrícolas e produtos agropecuários

Tipo de participação: indireta

Participação: 100%

Última alteração contratual: 89a alteração contratual

Data da alteração contratual: 17/10/2024

Quantidade de filiais: 65

Capital social: 49.996.773,00



Agro Ferrari Produtos Agrícolas Ltda.

Tipo societário: Ltda.

Controladora: Agrototal Holding Ltda.

CNPJ: 65.651.788/0018-90

Localização: Londrina - Paraná

Atividade principal: comércio de insumos agrícolas e produtos agropecuários

Tipo de participação: indireta

Participação: 100%

Última alteração contratual: 14a alteração contratual

Data da alteração contratual: 17/10/2024

Quantidade de filiais: 18

Capital social: 27.025.000,00

Outras Informações

Em 30 de junho de 2024, não há um acionista identificado como controlador, sendo que as decisões são tomadas por maioria dos percentuais definidos em acordo de acionistas.

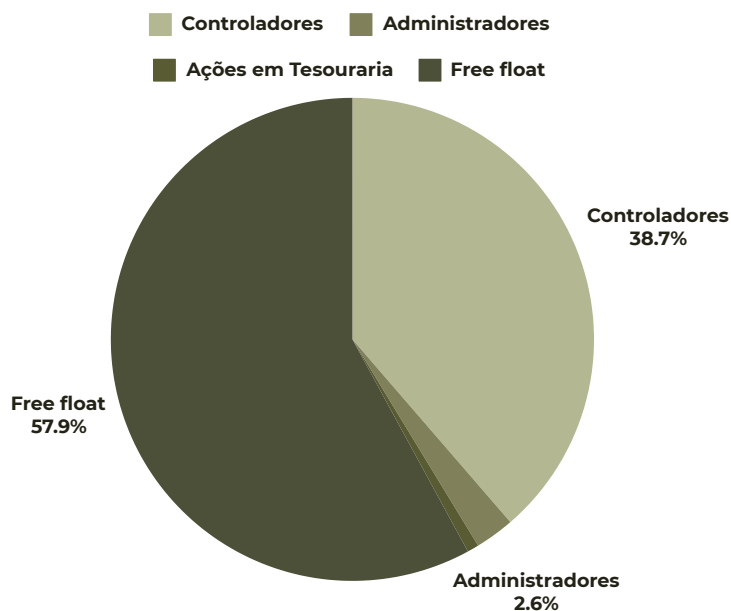
Destaca-se o acordo de acionistas celebrado em 30 de outubro 2020, aditado em 26 de dezembro de 2023, pela segunda vez, prevê que o Agrofundo Brasil III Fundo de Investimento Participações Multiestratégia (“Agrofundo III”), Agrofundo Brasil IV Fundo de Investimento Participações Multiestratégia (“Agrofundo IV”), Agrofundo Brasil V Fundo de Investimento Participações Multiestratégia (“Agrofundo V”), Galaxy Agrobusiness IE (“Galaxy”) e Agrofundo Brasil X Fundo de Investimento Participações (“Agrofundo X”), em conjunto, possuem ações representativas de 66,73% do capital social total e votante vinculado a tal acordo (54,17% em 31 de dezembro de 2023), e que estão organizados em um bloco de acionistas, os quais tem o poder de indicar a maioria dos membros do Conselho de Administração, sem contudo configurar controle conjunto nos termos do CPC 19 (R2)/IFRS 11 Negócios em Conjunto.

Composição do Capital Social

30/04/2024

Ordinárias	254.543.576
Preferenciais	-
Total	254.543.576

Composição Acionária

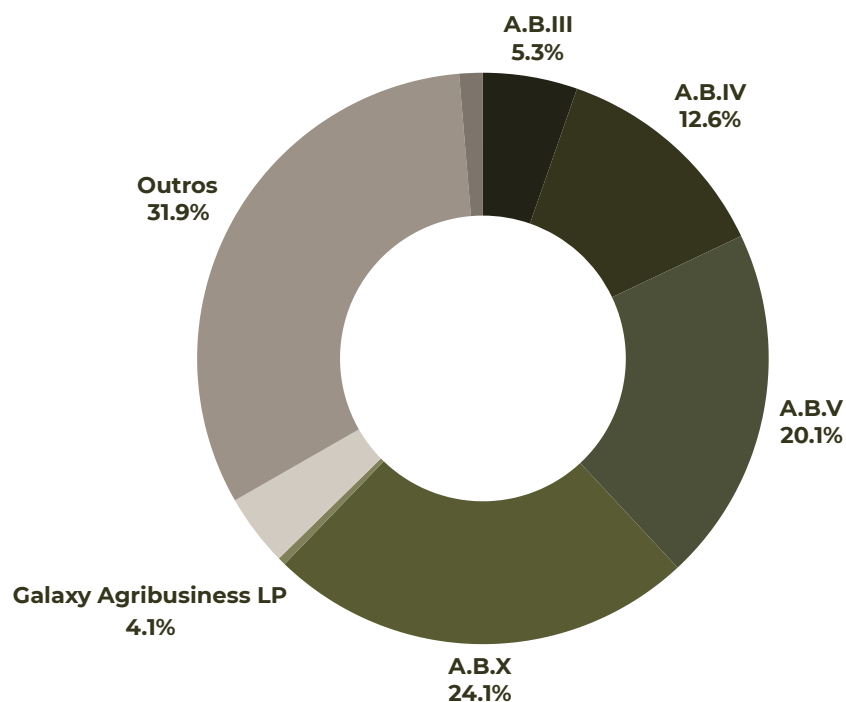


30/09/2024

Composição Acionária	Número de Ações	%
Controladores	169.851.562	66,7%
Administradores	11.569.306	4,6%
Ações em Tesouraria	3.395.679	1,3%
Free float	254.543.576	100%
Total	254.543.576	

Disponível em: <https://ri.agrogalaxy.com.br/sobre-o-agrogalaxy/composicao-acionaria/>
https://www.b3.com.br/pt_br/produtos-e-servicos/negociacao/renda-variavel/empresas-listadas.htm

Posição Acionária



Nome	%ON	%PN	% Total
Agrofundos Brasil III Fundo de Investimento Participações Multiestratégia	5,34	-	5,34
Agrofundos Brasil IV Fundo de Investimento Participações Multiestratégia	12,61	-	12,61
Agrofundos Brasil V Fundo de Investimento Participações Multiestratégia	20,12	-	20,12
Agrofundos Brasil X Fundo de Investimento Participações	24,13	-	24,13
Austin Latam Fund Lp	0,45	-	0,45
Galaxy Agribusiness LP	4,07	-	4,07
Outros	31,94	-	31,94
Ações Tesouraria	1,33	-	1,33
TOTAL	100,00	-	100,00

Informações recebidas em 04/10/2024.

(*) Posição dos acionistas com mais de 5% das ações de cada espécie


A.B.III - Agrofundos Brasil III Fundo de Investimento Participações Multiestratégia
 A.B.IV - Agrofundos Brasil IV Fundo de Investimento Participações Multiestratégia
 A.B.V - Agrofundos Brasil V Fundo de Investimento Participações Multiestratégia
 A.B.X - Agrofundos Brasil X Fundo de Investimento Participações

Ações em Circulação no Mercado

02/07/2024


Típos de Investidores / Ações	Quantidade	Percentual
Pessoas Físicas	6.818	-
Pessoas Jurídicas	-	-
Investidores Institucionais	72	-
Quantidade de Ações Ordinárias	81.296.335	31,94
Total de Ações	81.296.335	31,94

Composição da Diretoria e Conselho de Administração



Eron Martins

Diretor Presidente, Diretor Financeiro Interino e
Diretor de Relação com Investidores




Marina Godoy

Diretora Jurídica, Integridade e ESG




Marcelo Amaral

Diretor de Suprimentos




Sebastian Marcos Popik

Conselheiro




Tomas Romero

Conselheiro




Eron Martins

Conselheiro



Luiz Carlos Passeti

Conselheiro (Membro Independente)



Mônica Cruz Lamas

Conselheiro (Membro Independente)

As Obrigações da Companhia de Capital Aberto

Conforme a regulamentação do mercado de ações, as companhias de capital aberto estão obrigadas ao cumprimento do quanto estabelecido pela Lei n.º 6.404/76 e pelas resoluções da Comissão de Valores Mobiliários (CVM).

Essas obrigações visam garantir a transparência, a equidade e a proteção dos investidores no mercado de capitais.

01 Divulgação de informações

- **Informações Periódicas:** As companhias devem divulgar periodicamente informações financeiras (demonstrações contábeis, relatórios gerenciais, etc.) e não financeiras (fato relevantes, mudanças no controle acionário, etc.) de acordo com as normas da CVM.
- **Informações Eventuais:** Qualquer fato relevante que possa influenciar a decisão de investimento dos acionistas deve ser divulgado imediatamente ao mercado.
- **Assembleias Gerais:** As companhias devem realizar assembleias gerais ordinárias e extraordinárias para deliberar sobre assuntos relevantes da companhia, como aprovação das demonstrações financeiras, eleição de administradores, etc.
- **Informações Não Financeiras:** Divulgação de informações sobre aspectos ambientais, sociais e de governança (ESG), demonstrando o compromisso da companhia com a sustentabilidade.
- **Informações sobre Riscos:** Divulgação de informações sobre os principais riscos que a companhia enfrenta, permitindo que os investidores avaliem o perfil de risco do investimento.
- **Informações Contábeis:** Divulgação de demonstrações financeiras auditadas de acordo com as normas contábeis em vigência, obrigação imposta pela Lei 6.404/76.

02

Governança Corporativa

- **Conselho de Administração:** Composição diversificada, com membros independentes, e comitês especializados (auditoria, remuneração, etc.).
- **Transparência:** Divulgação de informações relevantes de forma tempestiva e completa, incluindo fatos relevantes, demonstrações financeiras auditadas e relatórios de gestão.
- **Proteção aos Acionistas Minoritários:** Garantia de direitos iguais a todos os acionistas, incluindo o direito de voto e de participação nos lucros da companhia.
- **Relação com Investidores:** Manutenção de um programa de relacionamento com investidores, com o objetivo de promover a comunicação transparente e contínua.

03

Requisitos de listagem

- **Free Float:** Manutenção de um percentual mínimo de ações em circulação no mercado, garantindo liquidez e acesso aos investidores.
- **Composição do Capital:** Capital social dividido exclusivamente em ações ordinárias, com direito a voto.
- **Outras Exigências:** Cumprimento de requisitos específicos relacionados à estrutura societária, à administração da companhia e à negociação de ações.

04

Outras obrigações

- **Código de Conduta:** Implementação e divulgação de um código de conduta para todos os membros da companhia, estabelecendo padrões de ética e comportamento.
- **Política de Remuneração:** Implementação de uma política de remuneração para os administradores e executivos, alinhada aos interesses dos acionistas e à performance da companhia.
- **Política de Sustentabilidade:** Desenvolvimento e implementação de uma política de sustentabilidade, com o objetivo de promover o desenvolvimento sustentável e a criação de valor de longo prazo.

A importância dessas obrigações

As resoluções estabelecidas pela legislação e pela Comissão de Valores Mobiliários (“CVM”) são fundamentais para:

- **Proteger os investidores:** Ao garantir a divulgação de informações relevantes, a CVM permite que os investidores tomem decisões mais conscientes e informadas.
- **Promover a transparência:** A transparência é essencial para a credibilidade do mercado de capitais e para atrair investimentos.
- **Assegurar a equidade:** As normas da CVM visam garantir que todos os investidores tenham acesso às mesmas informações e oportunidades.
- **Fortalecer a governança corporativa:** Uma boa governança corporativa contribui para a sustentabilidade das empresas e para a criação de valor para os acionistas.

Portanto a companhia deve enviar um cronograma de apresentação das principais publicações em conformidade com os prazos limites estabelecidos pela CVM.

Informações Divulgadas ao mercado pelo Grupo AgroGalaxy

CALENDÁRIO ANUAL DE EVENTOS CORPORATIVOS	
Denominação Social: AgroGalaxy Participações S.A.	
Gerente de Relações com Investidores, cargo equivalente ou de contato Daniel Kuratomi ri@agrogalaxy.com.br / (11) 30147580	
Data de referência: 2024	
Datas programadas para divulgação de informações periódicas e eventuais	
Demonstrações Financeiras Anuais Completas e Demonstrações Financeiras Padronizadas - DFP relativas ao exercício social findo em 31/12/2023	28/03/2024
Formulário de Referência, relativo ao exercício social em curso	31/05/2024
Informe sobre o Código Brasileiro de Governança Corporativa - Companhias Abertas	31/07/2024
Informações Trimestrais - ITR	
Referentes ao 1º trimestre	15/05/2024
Referentes ao 2º trimestre	14/08/2024
Referentes ao 3º trimestre	13/11/2024
Assembleia Geral Ordinária	
Envio da Proposta da Administração	29/03/2024
Envio do Edital de Convocação	29/03/2024
Realização da Assembleia Geral Ordinária (Envio do sumário das principais deliberações ou de ata da Assembleia)	29/04/2024
Apresentação Pública sobre Divulgação de Resultados	
Referentes ao exercício social	29/03/2024
Referentes ao 1º trimestre	16/05/2024
Referentes ao 2º trimestre	15/08/2024
Referentes ao 3º trimestre	14/11/2024

Conforme extrai-se do sítio eletrônico oficial do Grupo AgroGalaxy, bem como do portal da Comissão de Valores Mobiliários, o conglomerado divulgou, nos últimos 180 (cento e oitenta) dias, as seguintes informações:

Maio de 2024

10/05/2024 - Valores Mobiliários Negociados e Detidos - Abril 2024

15/05/2024 - ITR 1T24

15/05/2024 - Apresentação de Resultados 1T24

15/05/2024 - Release 1T24

29/05/2024 - Formulário Cadastral 2024

Junho de 2024

10/06/2024 - Valores Mobiliários Negociados e Detidos - Maio 2024

Julho de 2024

10/07/2024 - Valores Mobiliários Negociados e Detidos - Junho 2024

Agosto de 2024

05/08/2024 - ITR 2T24

12/08/2024 - Valores Mobiliários Negociados e Detidos

14/08/2024 - Apresentação de Resultados 2T24

14/08/2024 - Release 2T24

20/08/2024 - Comunicação sobre Transação entre Partes Relacionadas

Setembro de 2024

- 10/09/2024** - Valores Mobiliários Negociados e Detidos
- 11/09/2024** - Valores Mobiliários Negociados e Detidos
- 18/09/2024** - Conselho de Administração - Ata
- 18/09/2024** - Fato Relevante - Renúncia do Conselho e CEO
- 18/09/2024** - Fato Relevante - Pedido de Recuperação Judicial
- 19/09/2024** - Conselho de Administração - Ata
- 19/09/2024** - Fato Relevante - Suspensão do segredo de justiça

Outubro de 2024

- 07/10/2024** - Valores Mobiliários Negociados e Detidos - Setembro 2024
- 09/10/2024** - FCA
- 11/10/2024** - Comunicado ao Mercado - Cronograma para recomposição do Conselho de Administração e Comitê de Auditoria Estatutário
- 16/10/2024** - Comunicado ao Mercado - Reestruturação Estratégica e Operacional

Novembro de 2024

- 01/11/2024** - Comunicado ao Mercado - ITR 3T24
- 01/11/2024** - Calendário de Eventos Corporativos
- 05/11/2024** - Formulário de Referência 2024
- 05/11/2024** - FRE
- 08/11/2024** - Valores Mobiliários Negociados e Detidos - Outubro 2024

14/11/2024 - Conselho de Administração - Ata

14/11/2024 - Conselho de Administração - Ata

18/11/2024 - AGE - Manual para participação

21/11/2024 - Comunicado ao Mercado - Cronograma Preliminar Para Grupamento de Ações

Principais divulgações do Grupo AgroGalaxy à CVM

15/05/2024- Publicação de Realease de resultados do 1º. Trimestre de 2024. Realizando a leitura do informativo, destacamos os quadros abaixo:

Lucro (Prejuízo) Líquido Ajustado	1ºT23	1ºT24
R\$ milhões		
Fonte: página 9 do Realese de Resultados 1T24, publicado no site www.ri.agrogalaxy.com.br	-97	-250

Observamos a evolução no prejuízo líquido ajustado se comparado ao mesmo período de 2023, passando de R\$97 milhões para em 2023, para R\$250 milhões em 2024.

14/08/2024- Publicação de Realease de resultados do 2º. Trimestre de 2024. Realizando a leitura do informativo, destacamos os quadros abaixo:

Lucro (Prejuízo) Líquido Ajustado	2ºT23	2ºT24
R\$ milhões		
Fonte: página 9 do Realese de Resultados 2T24, publicado no site www.ri.agrogalaxy.com.br	-257,1	-362,4

Observamos a evolução no prejuízo líquido ajustado se comparado ao mesmo período de 2023, passando de R\$257 milhões, para R\$362 milhões em 2024.

18/09/2024- Fato relevante renúncia do Conselho e CEO: Nesta data ocorreu a renúncia de 6 membros do Conselho de Administração, 1 membro do Comitê de Auditoria, 3 membros do Comitê de Pessoas, 4 membros do Comitê de Sustentabilidade e 2 membros do Comitê Financeiro, conforme ata divulgada. Na mesma data fora eleito para o cargo de Diretor Presidente e Diretor Financeiro e Relacionamento com Investidores o Sr. Eron Martins.

11/10/2024- Comunicado ao Mercado - Apresentando cronograma para recomposição do Conselho de Administração e Comitê de Auditoria Estatutário. A divulgação estabelece o prazo de 90 dias a partir de 11 de outubro de 2024, encerrando em 10 de janeiro de 2025, para a eleição de novos membros dos órgãos estatutários.

16/10/2024- Comunicado ao Mercado – Reestruturação Estratégica e Operacional, onde trata da reestruturação e fechamento de unidade, para a qual destacamos o texto abaixo:

“Como parte desse processo, a Companhia reduziu o número de lojas, silos e pontos comerciais, passando a atuar com 74 unidades estrategicamente localizadas nas regiões Sul, Sudeste, Cerrado Oeste e Cerrado Leste, que apresentam maior potencial de geração de caixa. Além disso, houve uma otimização do portfólio de produtos e serviços, ajustando o mix de vendas para atender melhor às demandas do mercado e fortalecer a competitividade. A reestruturação incluiu, ainda, a redução do quadro de colaboradores diretamente ligados a essas unidades e ao suporte administrativo. O atendimento aos clientes das localidades impactadas será direcionado às unidades mais próximas, garantindo a continuidade do atendimento com o mesmo padrão de qualidade.”

01/11/2024- Comunicado ao Mercado – ITR3T24, por meio do referido comunicado, foi informado que a divulgação das suas informações financeiras trimestrais, contemplando o terceiro trimestre de 2024 (julho, agosto e setembro) e a movimentação nos últimos nove meses, prevista originalmente para a divulgação em 13 de novembro de 2024, fora prorrogado para 19 de dezembro de 2024.

Este comunicado em especial, com seu adiamento para 19 de dezembro de 2024, está em desconformidade com o prazo máximo estabelecido pela CVM que é de divulgação até o dia 14 de novembro de 2024.

14/11/2024- Conselho de Administração Ata: Nesta divulgação foram eleitos os novos membros do Conselho de Administração, Sr. Eron Martins, Luis Carlos Passeti, Mônica da Cruz Lamas, bem como para o Comitê de Auditoria Estatutário, fora eleita a Sra. Mônica Cruz Lamas, todos com o mandato até 1 de maio de 2025. Outro importante tema tratado nesta data foi a deliberação pela aprovação da AGE (Assembleia Geral Extraordinária) em 18 de dezembro de 2024, para deliberar sobre:

“5.3. Aprovar a convocação da Assembleia Geral Extraordinária, a ser realizada em primeira convocação no dia 18 de dezembro de 2024, às 10:00 horas, a fim de deliberar sobre as seguintes matérias: (a) ratificação do ajuizamento de pedido de recuperação judicial, nos termos da Lei nº 11.101/05, do artigo 122, parágrafo único, da Lei das Sociedades por Ações e demais disposições legais aplicáveis; (b) instalação do Conselho Fiscal e eleição de seus membros, nos termos do artigo 48-A da Lei nº 11.101/05; (c) definição do número de membros do Conselho de Administração da Companhia; (d) eleição dos membros do Conselho de Administração da Companhia; (e) ratificação da celebração de Contratos de Indenidade com determinados administradores e empregados da Companhia; e (f) a alteração e consolidação do Estatuto Social da Companhia para estabelecer diretrizes e procedimentos a serem seguidos para a celebração de Contratos de Indenidade.”

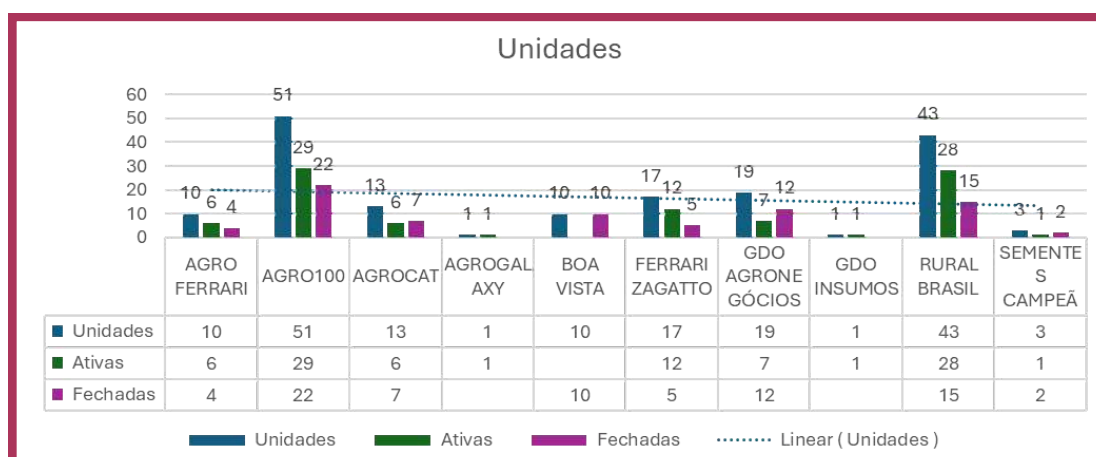
16/10/2024 – Comunicado ao Mercado

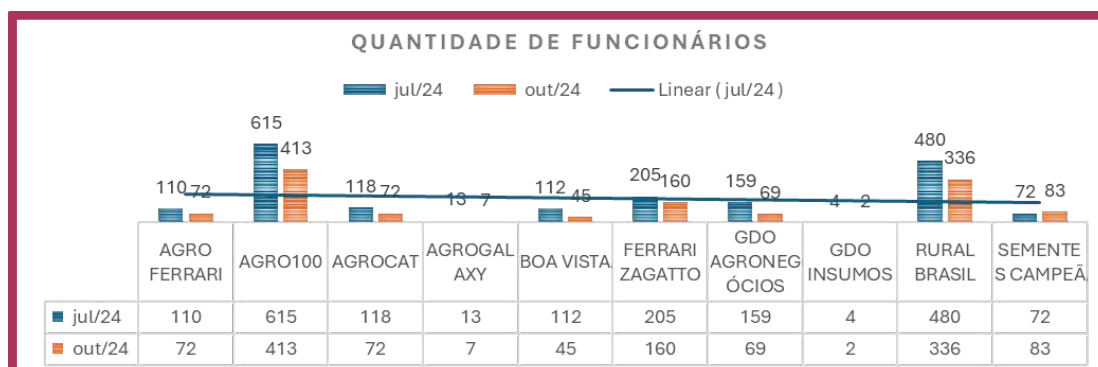
“Reestruturação Estratégica e Operacional”

Conforme comunicado ao Mercado no dia 16 de outubro de 2024, o Grupo AgroGalaxy, reduziu o número de lojas, silos e pontos comerciais, passando a atuar com 74 unidades.

Em razão disso, solicitamos ao Grupo AgroGalaxy a demonstração da quantidade de estabelecimentos (unidades) antes e depois do pedido de Recuperação Judicial, bem como da quantidade de colaboradores neste mesmo contexto.

Analisando as informações fornecidas elaboramos o seguinte demonstrativo:





Antes do pedido de Recuperação Judicial o Grupo AgroGalaxy contava com 168 unidades ativas com 1.888 funcionários e após o pedido passou a contar com 91 unidades ativas e 1.259 funcionários.

Nome da Sociedade	Unidades			Funcionários	
	Unidades	Ativas	Fechadas	Julho de 2024	Outubro de 2024
Agro Ferrari	10	6	4	110	72
Agro100	51	29	22	615	413
Agrocat	13	6	7	118	72
AgroGalaxy	1	1		13	7
Boa Vista	10		10	112	45
Ferrari Zagatto	17	12	5	205	160
GDO Agronegócios	19	7	12	159	69
GDO Insumos	1	1		4	2
Rural Brasil	43	28	15	480	336
Sementes Campeã	3	1	2	72	83
TOTAL	168	91	77	1.888	1.259
Varição			-54%		-33%

Desta forma, sofreu uma variação negativa em 54% quanto às unidades e diminuição em 33% em relação aos funcionários do conglomerado, segundo extrai-se do comunicado “Reestruturação Estratégica e Operacional”.

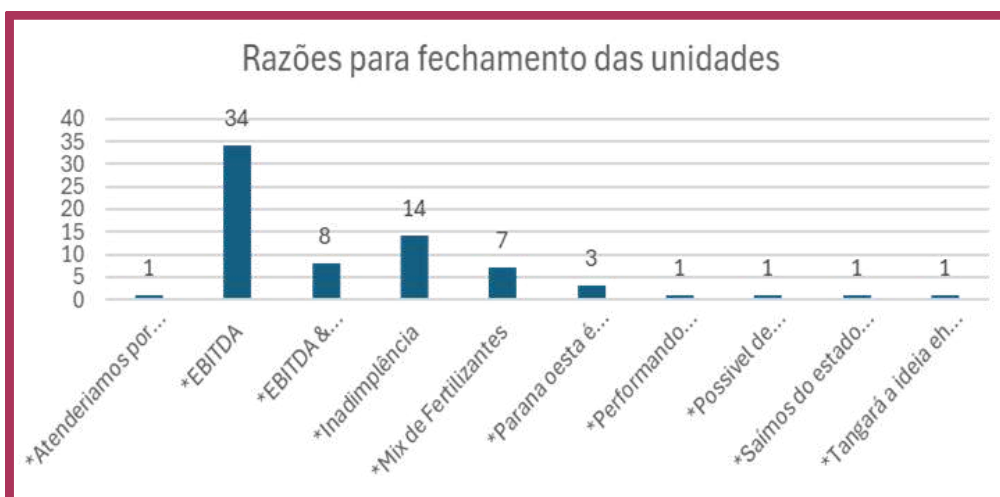
Questionado sobre as razões pelas quais as unidades foram fechadas, o Grupo AgroGalaxy respondeu o seguinte:

Razões expostas pelo Grupo AgroGalaxy para o fechamento das unidades:



- 1 “Atenderíamos por Cornélio”
- 34 “EBITDA”
- 8 “EBITDA e Inadimplência”
- 14 “Inadimplência”
- 7 “Mix de fertilizantes”
- 3 “Parana Oeste é área da Coamo, e isso é uma área de expansão nossa, não temos apoio de fornecedor de defensivos aberto para vender forgreen sementes. Olhar para possível fechamento pós safra”
- 1 “Performando muito mal. Expectativa de faturar apenas R\$2M no ano”
- 1 “Possível de atender pela estrutura de Diamantino”
- 1 “Saímos do estado por conta de riscos climáticos, últimas safras muito ruins na região”
- 1 “Tangará a ideia eh sair do imóvel que estamos pelo custo e buscar outro imóvel”

“Constam apenas 71 lojas, pois existem lojas que tem mais de um CNPJ”



Conforme quadro acima, a razão predominante para fechamento apresentado é a EBITDA, correspondendo a 34 unidades fechadas, e a segunda maior razão foi a de inadimplência, correspondendo a 14 unidades.

Unidades fechadas por sociedade

Sociedades	Unidades fechadas
Agro 100	22
Agro 100 + Agro Ferrari	1
Agro 100 + Sementes Campeã	1
Agrocat	5
Agro Ferrari	2
Boa Vista	8
Boa Vista + Agro 100	1
Ferrari Zagatto	10

Grão de Ouro	9
Rural Brasil	12

A seguir é o retrato das unidades fechadas por região:



RAZÕES E EVOLUÇÃO DA CRISE

Apontamentos do Grupo AgroGalaxy

Observando as razões da crise expostas pelo Grupo AgroGalaxy na petição inicial do pedido de Recuperação Judicial, verifica-se que foi dado especial destaque ao crescente inadimplemento dos principais clientes do Grupo: os produtores rurais de pequeno e médio porte.

Como resultado disso, foi gerado um valor de mais de R\$1,6 bilhões de contas a receber atrasadas na companhia, com os consequentes custos de juros.



Gráfico extraído da petição inicial, constante da movimentação n.º1 dos autos da Recuperação Judicial.

O volume crescente dos inadimplementos teria sido ocasionado, por sua vez, a diversos fatores exógenos, que teriam contribuído com a “maior crise do agronegócio dos últimos anos”. Conforme argumentado, desde março de 2023 o agronegócio vem enfrentando enormes desafios como:

1. **a queda dos preços das commodities**, que comprimiram as margens dos agricultores e levaram ao atraso de compra de insumos e migração para opções com um custo-benefício melhor;
2. **as condições climáticas adversas a partir do final de 2023**, impactando a disponibilidade hídrica, o suprimento de energia e a produção no campo;
3. **os altos níveis de estoque e altos custos de aquisição**, impactando negativamente as vendas e a lucratividade; e
4. **a queda do preço dos insumos agrícolas**, gerando desvalorização de estoque e menores margens quando da sua comercialização.

Esse cenário teria contribuído para imposição de maiores restrições de acesso a crédito, altas taxas de juros e aumento da exigência de garantias por parte dos fornecedores, o que teria levado a elevados índices de alavancagem dos produtores agrícolas.

A situação enfrentada pelos produtores rural e o consequente aumento do inadimplemento associados ao aumento do custo do financiamento, tendo em vista que o Brasil teve uma das três maiores taxas de juros reais durante os últimos anos, teria ocasionado o aumento da alavancagem do Grupo AgroGalaxy.

Assim, a dívida líquida do Grupo AgroGalaxy teria aumentado de R\$786,9 milhões em junho de 2021 para R\$1.512,4 bilhões em junho de 2024, sendo que o montante de juros anuais devidos teria aumentado de R\$104 milhões para R\$623 milhões no mesmo período.

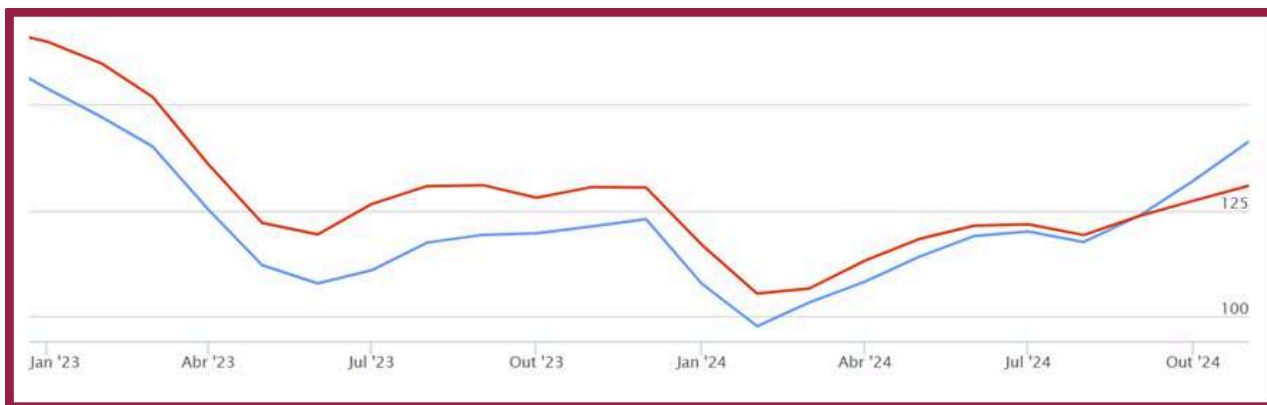
A Crise do Setor

O setor do agronegócio, aqui entendido como o *conjunto organizado de atividades econômicas integradas que envolve o fornecimento de insumos, a produção, o processamento e armazenamento até a distribuição para consumo interno e internacional de produtos de origem agrícola, pecuária, de reflorestamento ou manejo florestal, pesca e aquicultura*¹ - sofre, indubitavelmente, relevante influência de fatores externos como mudanças climáticas aspectos mercadológicos e conjunturais.

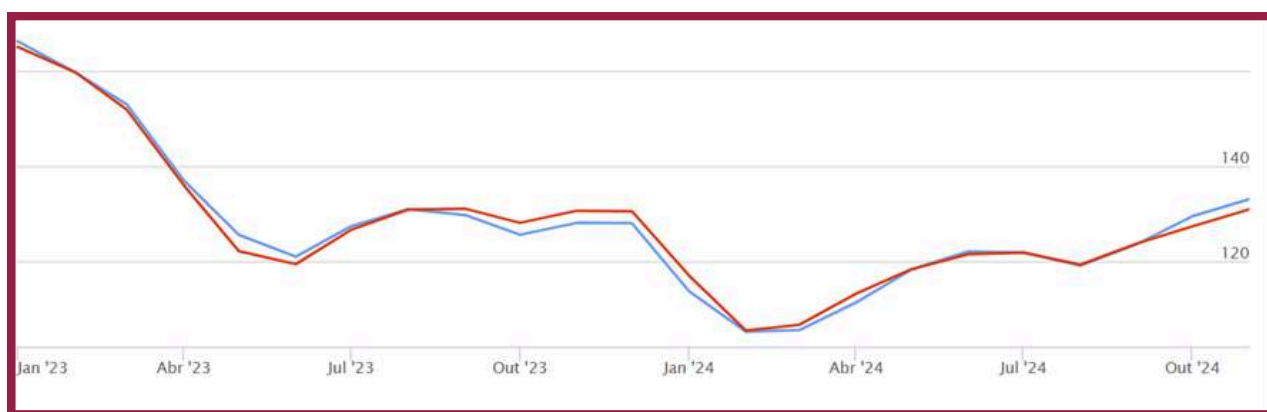
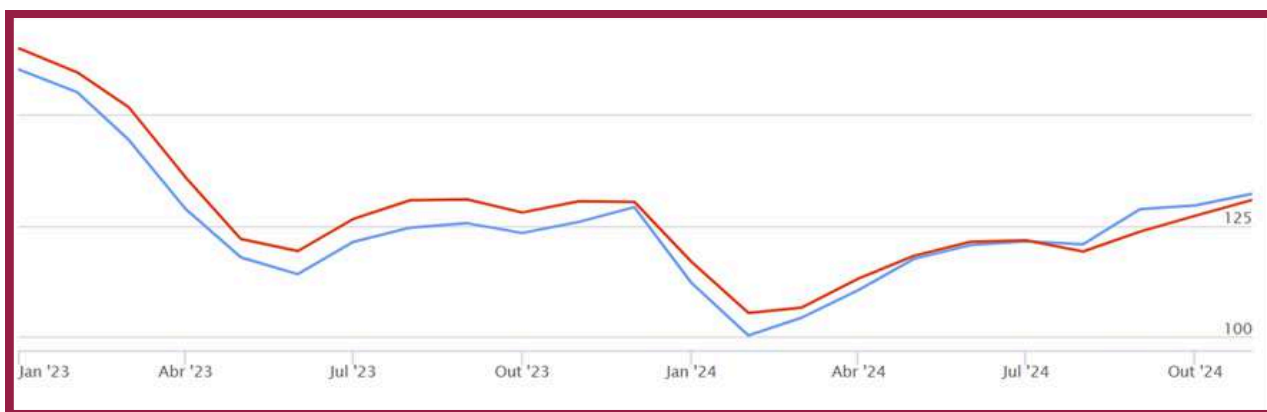
Tais fatores influenciam diretamente a volatilidade do preço especialmente de alguns produtos agrícolas classificados como *commodities*² como é o caso da soja e do milho.

A alta volatilidade dos preços desses produtos ocasiona severa incerteza àqueles que atuam no setor, que dificilmente conseguem projetar margens fidedignas com a realidade do mercado.

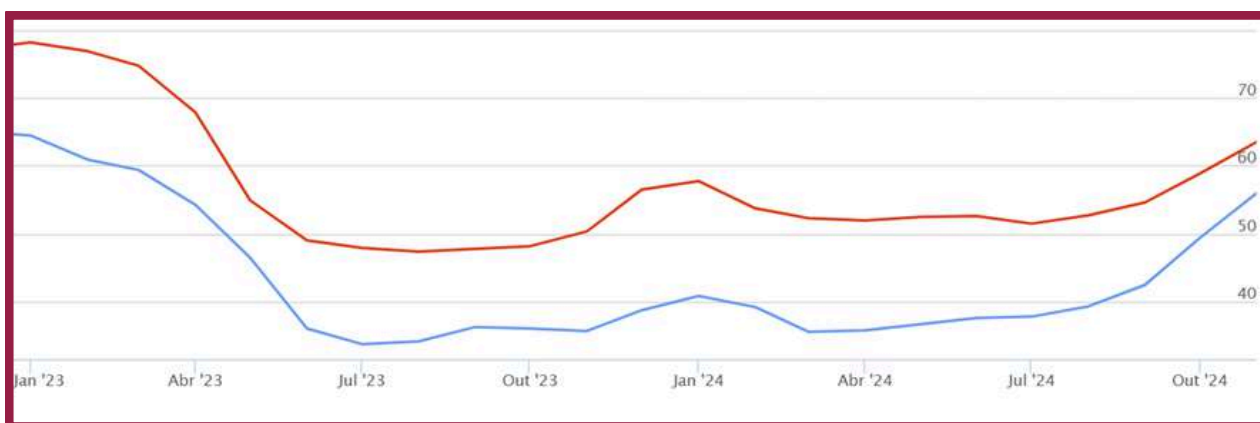
Dito isso, destaca-se que no período de janeiro de 2023 a novembro de 2024, o preço da soja, principal commodity exportada pelo Brasil, no estado do Mato Grosso, estado brasileiro que mais produz soja, caiu de R\$ 153,83 para R\$ 141,26, considerando que em fevereiro de 2024, a saca de soja foi negociada a R\$ 97,64 no estado. O gráfico abaixo³ destacado ilustra o comportamento dos preços da saca de soja no estado do Mato Grosso entre o período de 2023 e 2024:



A queda do preço da commodity também é visível no estado de Goiás[4] e do Paraná[5], nos quais a saca que era negociada pelo valor de R\$ 160,16 e R\$ 166,07 em janeiro de 2023, passou a ser negociada por R\$ 132,22 e R\$ 132,97 em novembro de 2024, respectivamente:



O mesmo movimento de queda de preços é também visível na cotação do milho, que em janeiro de 2023 era negociado pelo valor de R\$ 64,48 no estado do Mato Grosso e R\$ 78,22 a nível médio nacional e passou a ser negociado, em novembro de 2024 pelos valores de R\$ 55,94 no estado do Mato Grosso e R\$ 63,52 a nível médico nacional, conforme se verifica do seguinte gráfico[6]:



A queda dos preços repercutiu de maneira tão expressiva na saúde financeira dos produtores rurais que muitos deles ingressam com pedido de recuperação judicial, prolongando a inadimplência. De acordo com dados obtidos pelo Serasa Experian[7], os pedidos de recuperação judicial por empresários rurais aumentaram 40,6% no segundo trimestre de 2024, quando comparado com o primeiro trimestre, o que indica uma crise de liquidez representativa no setor.

A crise de liquidez do agronegócio já indicia uma retração do PIB acumulado do setor, conforme dados fornecidos pelo Centro de Estudos Avançados em Economia Aplicada – ESALQ/USP. Em 2023, o PIB do Agronegócio brasileiro representou o montante de R\$2,609 trilhões, ao passo que a projeção para 2024 é que o PIB do Agro represente o valor de R\$2,503 trilhões. Enquanto o PIB total do ramo pecuário (soma do PIB de insumos, agropecuária, indústria e serviços) terá aumento projetado de R\$29,618 bilhões, o PIB total do ramo agrícola terá dedução projetada de R\$135,530 bilhões.

Especialmente quanto aos insumos do ramo agrícola, a queda projetada é de R\$19,320 bilhões, de modo que enquanto o fechamento de 2023 foi de R\$ 105,021 bilhões, o fechamento projetado para 2024 é de R\$ 85,701 bilhões.

Índices Financeiros - Evolução do Endividamento

Analisando os dados retroativos das empresas componentes do Grupo AgroGalaxy, conforme informações disponibilizadas ao mercado, verifica-se que, em 2022, o seu resultado acumulado foi positivo em R\$53,940 milhões com os seguintes resultados trimestrais:

Período em Referência	Resultado Líquido do Período (valores expressados em milhares)
1T22	-44.727
2T22	-107.619
3T22	19.411
4T22	186.875

Informações obtidas na Planilha Trimestral 4T23, disponível em <https://ri.agrogalaxy.com.br/divulgacoes-e-resultados/planilhas-e-fundamentos/>.

Já no ano de 2023, o resultado consolidado do Grupo AgroGalaxy foi negativo em R\$ 334,545 milhões com os seguintes resultados trimestrais:

Período em Referência	Resultado Líquido do Período (valores expressados em milhares)
1T23	-96.639
2T23	-257.120
3T23	-88.713
4T223	107.928

Informações obtidas na Planilha Trimestral 4T23, disponível em <https://ri.agrogalaxy.com.br/divulgacoes-e-resultados/planilhas-e-fundamentos/>.

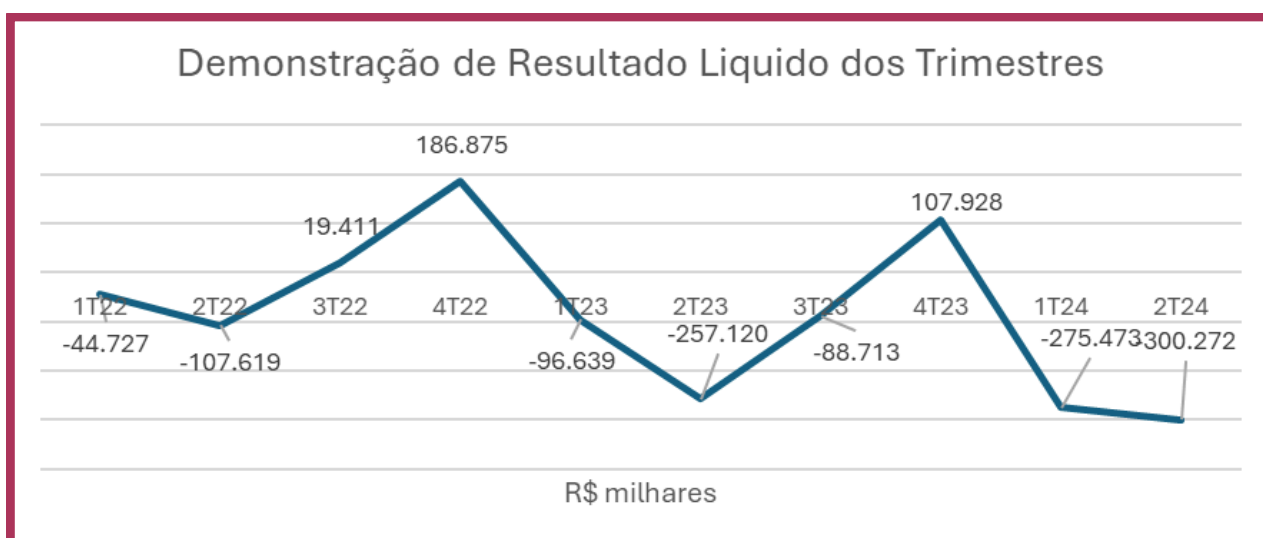
Em 2024, o resultado até então divulgado ao mercado pelo Grupo AgroGalaxy, contemplando os dois primeiros trimestres, indica prejuízo de R\$575,754 milhões. O resultado consolidado anual poderá ser alterado conforme as informações relativas aos dois trimestres ainda não divulgadas pelo Conglomerado:

Período em Referência	Resultado Líquido do Período (valores expressados em milhares)
1T24	-275.473
2T24	-300.272

Conforme informações disponibilizadas no Relatório de Informações Contábeis Intermediárias na data base de 30/06/2024, disponível em informações obtidas na Planilha Trimestral 4T23, disponível em <https://ri.agrogalaxy.com.br/divulgacoes-e-resultados/planilhas-e-fundamentos/>.

O Resultado Líquido do Período é um indicador financeiro que representa o lucro ou prejuízo obtido por uma empresa em um determinado período, após a dedução de todas as despesas, custos, impostos e outros encargos. Esse resultado é fundamental para avaliar a performance financeira da empresa, pois reflete sua capacidade de gerar lucro a partir de suas operações.

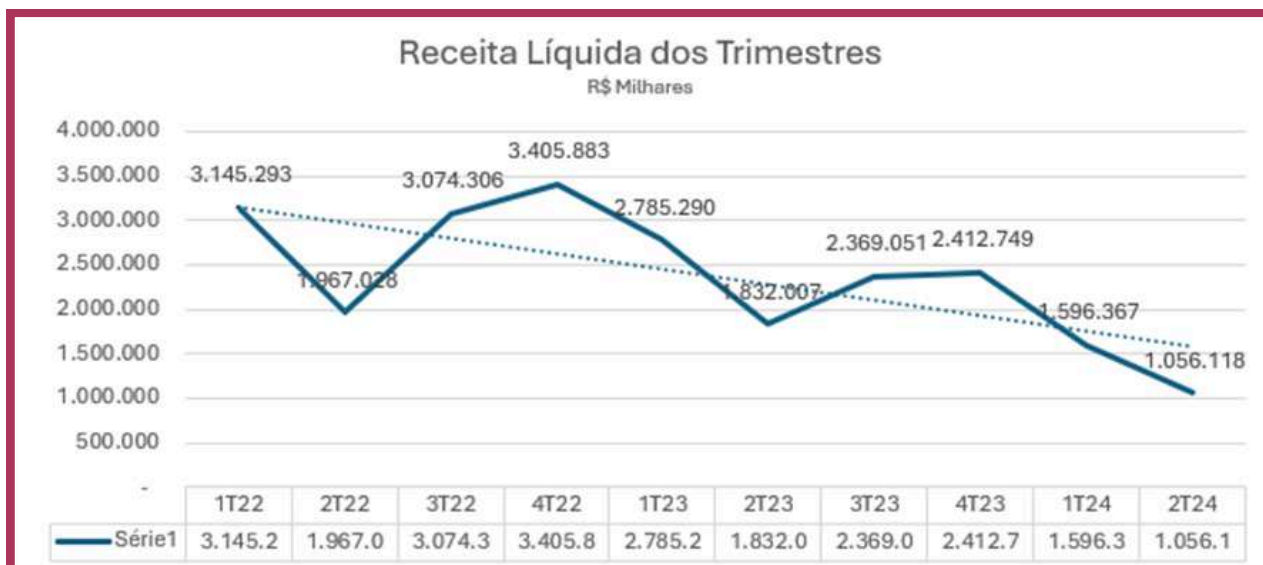
A evolução do Resultado Líquido trimestral consolidado das empresas do Grupo AgroGalaxy pode ser representado graficamente da seguinte maneira:



Já analisando a Receita Líquida consolidada do Grupo AgroGalaxy no período de 2022 ao segundo trimestre de 2024, verifica-se que há um evidente declínio.

Enquanto a Receita Líquida auferida no primeiro trimestre de 2022 correspondeu a pouco mais que R\$ 3 bilhões, em 2023 correspondeu a R\$ 2 bilhões e 700 milhões e em 2024 a aproximadamente R\$ 1 bilhão e meio. Para o mesmo período de 2022 e 2024, houve uma retração na Receita Líquida de 49%.

Em relação segundo trimestre, a Receita Líquida de 2022 correspondeu a aproximadamente R\$ 2 bilhões, em 2023 a aproximadamente R\$ 1 bilhão e 800 milhões e em 2024 a aproximadamente R\$ 1 bilhão. Para o mesmo período de 2022 e 2024, houve uma retração na Receita Líquida de 46%.

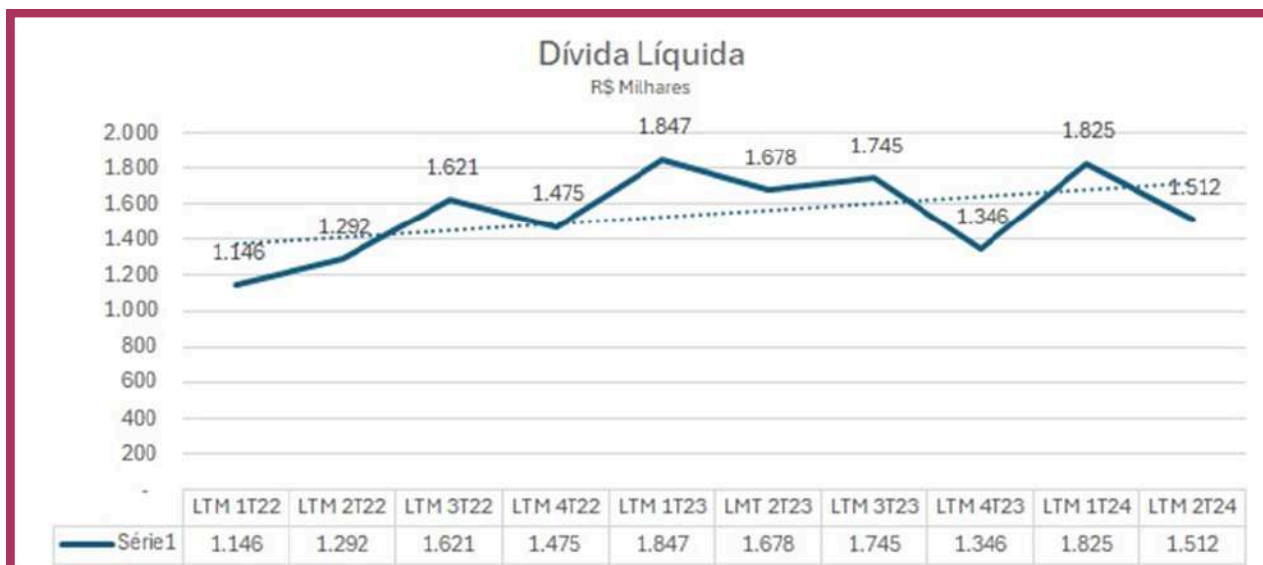


Disponível em <https://ri.agrogalaxy.com.br/divulgacoes-e-resultados/documentos-cvm/>

“Dívida líquida considerada empréstimos e financiamentos, deduzido do caixa e equivalente de caixa e ativos financeiros, passivo de arrendamento veículos/outros, bem como, obrigações com título securitizados CRA-Certificados de Recebíveis do Agronegócio - que são classificados como dívida no Passivo circulante e refere-se a operações de títulos de clientes colocados no mercado para financiar o produtor rural.”

Disponível em Relatório Release 1T24 <https://ri.agrogalaxy.com.br/divulgacoes-e-resultados/documentos-cvm/>

Quanto à Dívida Líquida, conforme informações extraídas dos relatórios de Release de Resultados divulgados pelo conglomerado ao mercado, destacam-se os seguintes dados:



Disponível em <https://ri.agrogalaxy.com.br/divulgacoes-e-resultados/documentos-cvm/>

Diante do todo exposto, verifica-se que, o resultado do conglomerado em 2022, apesar de positivo, foi pouco expressivo quando comparado aos resultados negativos dos dois anos subsequentes. Ainda, o resultado acumulado referente aos dois primeiros trimestres de 2024, conforme informações já divulgadas pelo conglomerado ao mercado, é expressivamente superior ao resultado acumulado de 2023.

A RECUPERAÇÃO JUDICIAL

18/09/2024

Ajuizamento do Pedido de Recuperação Judicial

Termo inicial das medidas suspensivas - antecipação dos efeitos do *stay period*

01/10/2024

Deferimento do Processamento da Recuperação Judicial

09/10/2024

Publicação do Edital do art. 52, §2º, da LRJ

Diário de Justiça, edição nº 4.051, seção II, fls. 19-1873

25/10/2024

Termo final do prazo para apresentação de habilitações/divergências

02/12/2024

Apresentação do Plano de Recuperação Judicial

09/12/2024

Termo final para apresentação da segunda relação de credores

02/03/2025

Data prevista para a realização da Assembleia Geral de Credores em primeira convocação

17/03/2025

Data prevista para o término das medidas suspensivas (*stay period*)

31/05/2025

Data prevista para votação do Plano e encerramento da AGC

Preenchimento dos requisitos legais

Petição Inicial do pedido de Recuperação Judicial

Recuperação Judicial do Grupo AgroGalaxy

Processo n.º: 5887803-78.2024.8.09.0051

Serventia: 19ª Vara Cível e Ambiental da Comarca de Goiânia, Goiás

Juíza: Dra. Alessandra Gontijo do Amaral

Incumbe a esta Administração Judicial Conjunta verificar se as Recuperandas preenchem aos requisitos impostos pela LRF para pedirem e terem deferido o processamento da recuperação judicial.

Para essa checagem, foram considerados os documentos que instruem o processo em referência e os artigos 48 e 51 da LRF.

CHECK	REQUISITO LEGAL - artigo 48 da LRF	MOV./DOC.
<input checked="" type="checkbox"/>	I - não ser falido e, se o foi, estejam declaradas extintas, por sentença transitada em julgado, as responsabilidades daí decorrentes	Mov. 04 - doc. 18 e 19
<input checked="" type="checkbox"/>	II - não ter, há menos de 5 (cinco) anos, obtido concessão de recuperação judicial;	Mov. 04 - doc. 18 e 19
<input checked="" type="checkbox"/>	III - não ter, há menos de 5 (cinco) anos, obtido concessão de recuperação judicial com base no plano especial de que trata a Seção V deste Capítulo;	Mov. 04 - doc. 18 e 19
<input checked="" type="checkbox"/>	IV - não ter sido condenado ou não ter, como administrador ou sócio controlador, pessoa condenada por qualquer dos crimes previstos nesta Lei.	Mov. 04 - doc. 18 e 19

CHECK	REQUISITO LEGAL - artigo 51 da LRF	MOV./DOC.
<input checked="" type="checkbox"/>	I - a exposição das causas concretas da situação patrimonial do devedor e das razões da crise econômico-financeira;	Mov. 01 - Petição Inicial
<input checked="" type="checkbox"/>	II - as demonstrações contábeis relativas aos 3 (três) últimos exercícios sociais e as levantadas especialmente para instruir o pedido, confeccionadas com estrita observância da legislação societária aplicável e compostas obrigatoriamente de: a) balanço patrimonial;	Mov. 04 - doc. 20 e 21
<input checked="" type="checkbox"/>	b) demonstração de resultados acumulados;	Mov. 04 - doc. 20 e 21
<input checked="" type="checkbox"/>	c) demonstração do resultado desde o último exercício social;	Mov. 04 - doc. 20 e 21
<input checked="" type="checkbox"/>	d) relatório gerencial de fluxo de caixa e de sua projeção;	Mov. 04 - doc. 20 e 21
<input checked="" type="checkbox"/>	e) descrição das sociedades de grupo societário, de fato ou de direito;	Mov. 01 - doc. 01, 02, 03, 04, 05, 06, 07, 08, 09, 10, 11, 12, 13 e Mov. 04 - doc. 16, além de informação contida na petição inicial - fls. 03
<input checked="" type="checkbox"/>	III - a relação nominal completa dos credores, sujeitos ou não à recuperação judicial, inclusive aqueles por obrigação de fazer ou de dar, com a indicação do endereço físico e eletrônico de cada um, a natureza, conforme estabelecido nos arts. 83 e 84 desta Lei, e o valor atualizado do crédito, com a discriminação de sua origem, e o regime dos vencimentos;	Mov. 04 - doc. 21

IV - a relação integral dos empregados, em que constem as respectivas funções, salários, indenizações e outras parcelas a que têm direito, com o correspondente mês de competência, e a discriminação dos valores pendentes de pagamento; **Mov. 04 - Doc. 26 e Incidente**

V - certidão de regularidade do devedor no Registro Público de Empresas, o ato constitutivo atualizado e as atas de nomeação dos atuais administradores; **Mov. 01 - docs. 01, 02, 03, 04, 05, 06, 07, 08, 09, 10, 11, 12, 13 e Mov. 04 - docs. 16 e 17**

VI - a relação dos bens particulares dos sócios controladores e dos administradores do devedor; **Incidente**

VII - os extratos atualizados das contas bancárias do devedor e de suas eventuais aplicações financeiras de qualquer modalidade, inclusive em fundos de investimento ou em bolsas de valores, emitidos pelas respectivas instituições financeiras; **Mov. 134 - doc. 32**

VIII - certidões dos cartórios de protestos situados na comarca do domicílio ou sede do devedor e naquelas onde possui filial; **Mov. 04 - doc. 22 e 23**

IX - a relação, subscrita pelo devedor, de todas as ações judiciais em que este figure como parte, inclusive as de natureza trabalhista, com a estimativa dos respectivos valores demandados. **Mov. 04 - doc. 23 e 24**

X - o relatório detalhado do passivo fiscal;

XI - a relação de bens e direitos integrantes do ativo não circulante, incluídos aqueles não sujeitos à recuperação judicial, acompanhada dos negócios jurídicos celebrados com os credores de que trata o § 3º do art. 49 desta Lei. **Mov. 04 - doc. 24, 25, 26, 27, 28, 29, 30, 32, 33, 34 e 35**

As principais Decisões e Atos Judiciais

Recuperação Judicial do Grupo AgroGalaxy

Processo n.º: 5887803-78.2024.8.09.0051

Serventia: 19ª Vara Cível e Ambiental da Comarca de Goiânia, Goiás

Juíza: Dra. Alessandra Gontijo do Amaral

Movimentação n.º 06 - Decisão que concedeu a antecipação dos efeitos da tutela e determinou:

18/09/2024

- **Stay Period:** antecipação do efeitos do período de suspensão pelo prazo de 45 dias, que será descontado caso o pedido de recuperação seja deferido.
- **Proibição de Retenções:** Determinação para que bancos (Banco do Brasil, Santander, ABC, Daycoval e Citibank) não retenham recebíveis em contas vinculadas, sob pena de multa diária de R\$100.000.
- **Suspensão do Vencimento das Cláusulas:** Suspensão de vencimentos antecipados e execuções de garantias em contratos com os Requerentes, exceto para operações com derivativos.
- **Impedimentos aos Credores:** Proibição de ações de rescisão ou distrato por parte dos credores devido ao pedido de recuperação ou alegações de inadimplemento.
- **Retenção de Recebíveis** e Grãos: Credores específicos (Banco ABC S.A., Banco Voiter S.A., Banco BTG Pactual S.A. e Banco Citibank S.A) devem se abster de reter recebíveis e grãos para garantir a continuidade das operações, sob a mesma pena de multa.

01/10/2024

Movimentação n.º 183 - Decisão que deferiu o processamento da recuperação judicial, nomeou Miguel Ângelo Cançado e Aluizio Ramos Sociedade Individual de Advocacia como Administradores Judiciais e decidiu:

Na Decisão, o Juízo concede tutela de urgência e defere o processamento da Recuperação Judicial, estabelecendo diversas obrigações aos Administradores Judiciais, aos credores e às Recuperandas, com destaque para:

1. Aos Administradores Judiciais:

- **Assinatura do Termo de Compromisso**
- **Caso Rainbow**: em 5 dias, apresentar Parecer sobre a concessão da antecipação da tutela pleiteada pelo credor.
- **Sítio Eletrônico e Canais de Comunicação**: criação imediata de um sítio eletrônico para organização das informações da Recuperação Judicial e disponibilização e divulgação dos canais de comunicação para facilitar consultas e o recebimento de pedidos de habilitação ou divergências, com modelos padronizados para os credores.
- **Publicidade**: promoção da publicidade rigorosa aos credores e interessados, incluindo o envio de correspondências com comprovação e publicação de editais e avisos, visando cumprir o princípio da publicidade.
- **Edital**: expedição e publicação de edital com resumo do pedido de Recuperação, lista nominal dos credores e prazos para habilitação de créditos e objeções ao Plano de Recuperação.
- **Prazo para Proposta de Remuneração**: em até 15 dias da assinatura do termo, a administração judicial e as devedoras deverão apresentar uma proposta de remuneração, não excedendo 5% do valor devido aos credores, baseada na capacidade de pagamento das Recuperandas e na complexidade do trabalho, sendo certo que as Requerentes devem arcar com as despesas de transporte, hospedagem e contratação de auxiliares para os Administradores Judiciais, mediante autorização judicial, quando necessário.
- **Plano de Ação**: após a assinatura do termo de compromisso, os Administradores Judiciais devem apresentar, em até 15 dias, um “plano de ação” detalhado.
- **Plano de Recuperação Judicial**: A Administração Judicial deverá elaborar e publicar um relatório específico sobre o Plano de Recuperação, no prazo de 15 dias após sua apresentação pelas Recuperandas.
- **Relatórios e Fiscalização**: a administração judicial deve elaborar relatórios mensais sobre as atividades das Recuperandas, conforme a Recomendação n.º 72/2020 do CNJ, além de verificar a veracidade e conformidade das informações prestadas, incluindo fiscalização de eventuais condutas irregulares previstas no art. 64 da LRF.

- **No primeiro relatório**, deverão constar esclarecimentos sobre o atual funcionamento da atividade desenvolvida pelas Recuperandas; informações sobre a existência de empregados; e, ainda, todo o passivo extraconcursal, mediante análise dos documentos a serem exigidos diretamente às Recuperandas, caso não tenham incluído o débito em sua lista, e Parecer conclusivo e opinativo sobre a antecipação das tutelas concedidas para que sejam reanalisadas, conforme tópico seguinte.
- **Antecipação do Stay Period e tutelas de urgência para (i) liberar a integralidade dos recursos existentes nas contas vinculadas às operações; (ii) que seja determinada a suspensão das cláusulas de vencimento antecipado; (iii) que seja determinada a abstenção da prática pelos credores de atos que visem a rescisão, resilição e/ou distrato de contratos celebrados; (iv) que seja reconhecida a essencialidade dos recebíveis e grãos para, principalmente, impedir eventuais retenções; e (v) atribuição de eficácia de ofício à decisão**: apresentar, no primeiro relatório mensal, exame conclusivo e opinativo acerca das matérias *sub judice* para reanálise dessas tutelas.

2. Aos Credores:

- Instituições financeiras (Banco do Brasil, Santander, ABC, Daycoval e Citibank) devem liberar os recebíveis das contas vinculadas das Recuperandas, transferindo-os para contas de livre movimentação, sob pena de multa diária de R\$ 100.000,00.
- Suspensão de cláusulas de vencimento antecipado, amortização acelerada e execução de garantias em contratos das Recuperandas, exceto para contratos de derivativos.
- Proibição de rescisão ou distrato de contratos com as Recuperandas fundamentados na Recuperação Judicial ou em inadimplemento.
- Impedimento de retenção de recebíveis e grãos por alguns bancos credores (ABC, Voiter, BTG Pactual e Citibank) para garantir a continuidade das operações.
- Suspensão de ações ou execuções contra as Recuperandas por 180 dias (*stay period*), exceto nos casos previstos pela Lei 11.101/2005.
- Suspensão de medidas de arresto, sequestro, busca e apreensão, reintegração de posse, e outros atos que possam resultar em perda de bens do ativo das Recuperandas.

3. Às Recuperandas:

- Dispensa de certidões negativas para exercício de atividades, exceto para contratos com o Poder Público ou para obtenção de incentivos fiscais e creditícios.
- Obrigação de apresentar mensalmente contas demonstrativas das atividades, sob pena de destituição dos administradores.
- Inclusão da expressão “EM RECUPERAÇÃO JUDICIAL” após o nome empresarial em todos os atos.

- Permitir livre acesso dos Administradores Judiciais a documentos e instalações da empresa.
- Proibição de distribuição de lucros ou dividendos aos sócios durante o processo.
- Prazo de 60 dias para apresentar o plano de recuperação judicial, sob pena de convalidação do processo em falência.

Expedição do Edital de Intimação dos Credores

04/10/2024

Movimentação n.º 357 - Decisão reconhecendo a competência do Juízo da RJ para decidir ações relacionadas à busca e apreensão, restituição ou quaisquer atos que envolvam grãos de propriedade ou posse da Agrogalaxy

09/10/2024

Publicação do Edital de Intimação dos Credores

09/10/2024

Movimentação n.º 559 - Decisão que homologou a Proposta de Honorários e o Plano de Ação, e deu outras providências:

24/10/2024

1. Embargos de Declaração:

- Albaugh Agro Brasil Ltda: Não conhecidos por intempestivos.
- Syngenta Seeds Ltda e Syngenta Proteção de Cultivos Ltda: Conhecidos e parcialmente providos. Esclarecido que a proibição de excussão de garantias aplica-se somente quando não se pode declarar vencimento antecipado ou promover amortização acelerada. Execuções de garantias de terceiros permanecem permitidas.
- Addit Serviços e Consultoria de Informática Ltda e Banco do Brasil S.A: Conhecidos e negados.

2. Agravos de Instrumento: Mantidas as Decisões Agravadas, com comunicação aos autos correspondentes.

3. Comunicações:

- Ciência aos credores e à administração judicial sobre ofícios e publicações relevantes.
- Ciência ao Ministério Público sobre a publicação do edital.

4. Intimações:

- À Administração Judicial para apresentar parecer sobre a composição apresentada pelas Requerentes e o Banco BTG Pactual (movimentação n.º 497), em 15 dias.
- Ao Grupo Agrogalaxy e à Administração Judicial para se manifestarem sobre movimentações específicas (n.º 504, 528, 529 e 539), em 5 (cinco) dias.

Movimentação n.º 758 - Decisão que deu providências e decidiu sobre os casos da Santa Clara Industrial, Sicoob Ouro Verde, CHS Agronegócio e Concessionárias de Serviços Essenciais:

08/11/2024

-
- Em síntese, dá provimento aos requerimentos apresentados pelas Recuperandas na mov. 732, em relação à Santa Clara Industrial, à Sicoob Ouro Verde e às Concessionárias de Serviços Essenciais; prorroga o exame decisório do item referente à CHS Agronegócio, diante das novas informações e documentos apresentados por ela na mov. 745 e decide que:
 - (i) A Santa Clara Industrial cesse toda prática que possa impedir o acesso das recuperandas aos fertilizantes;
 - (ii) A GT Soluções Logísticas e demais operadores que franqueiem o acesso das devedoras aos fertilizantes; a expedição de ofício ao juízo de Ribeirão Preto, para conhecimento;
 - (iii) A Sicoob Ouro Verde que libere o acesso ao internet banking e providencie a restituição de valores; aos fornecedores de serviços essenciais que se abstenham de rescindir seus contratos ou suspender fornecimento. Fixa multa para descumprimento.

 - Determina a intimação das Recuperandas e da Administração Judicial para manifestarem-se sobre as informações e documentos da CHS e para esclarecer as condições que levaram ao fechamento de lojas.
 - Defere os requerimentos da Administração Judicial na mov. 750. Prorroga o exame do acordo da mov. 497.
 - Adverte a Administração judicial a, em índice apartado, apresentar relatórios mensais.
 - Determina que os credores apresentem requerimentos de habilitação/divergência/impugnação à Administração Judicial. D

Movimentação n.º 1010 - Decisão que intimou as Recuperandas e a Administração Judicial para manifestarem-se sobre pontos específicos do processo:

04/12/2024

-
- Decisão que:
 - (i) determina a intimação as devedoras para que, no prazo de 15 (quinze) dias, se manifestem acerca dos requerimentos apresentados na petição de n.º 944 e sobre os ofícios recebidas. Após determinou a apresentação de parecer pela Administração Judicial;
 - (ii) determinou a intimação das devedoras para manifestação acerca dos embargos de declaração apresentados pela Equatorial;
 - (iii) determinou a intimação das devedoras para indicação dos endereços corretos para envio dos ofícios;
 - (iv) determinou que a Serventia continue a realizar o cadastro dos credores que apresentaram documentos de representação nos autos;

- v) determinou a intimação dos credores que apresentaram habilitações/divergências aos autos que observem as determinações contidas no artigo 7º, §2º da LRF;
- (vi) indeferiu o pedido apresentado pela TRANSMCM TRANSPORTES E ARMAZENS GERAIS LTDA;
- (vii) manteve as decisões agravadas; (viii) recebeu o plano de recuperação judicial apresentado e determinou a publicação do Edital previsto no artigo 53;
- (ix) determinou a intimação da Administração Judicial para se manifestar acerca dos novos documentos apresentados pela CHS;
- (x) determinou a intimação das devedoras e da Administração Judicial acerca do ofício acostado ao evento nº 758.

Principais atos no processo

 **CANÇADO & BARRETO**
MIGUEL CANÇADO

 **ALUIZIO RAMOS**
ADMINISTRAÇÃO JUDICIAL

No âmbito do processo, a **Administração Judicial Conjunta** tem adotado medidas visando assegurar o pleno atendimento às determinações judiciais, com foco na regular condução dos atos necessários ao desenvolvimento do processo de recuperação judicial.

Movimentação n.º 183 - Decisão que deferiu o processamento da Recuperação Judicial e nomeou Miguel Ângelo Cançado e Aluizio Ramos Sociedade Individual de Advocacia como Administradores Judiciais

01/10/2024

Movimentação n.º 244 - Assinatura do Termo de Compromisso dos Administradores Judiciais

03/10/2024

Movimentação n.º 469 - Publicação do Edital de Intimação dos Credores

11/10/2024

Movimentação n.º 496 - Parecer da Administração Judicial sobre a Tutela de Urgência Incidental proposta pela Rainbow Defensivos Agrícolas Ltda.

17/10/2024

22/10/2024 **Movimentação n.º 508** - Apresentação da Proposta de Honorários

23/10/2024 **Movimentação n.º 539** - Apresentação do Plano de Ação

04/11/2024 **Movimentação n.º 750** - Parecer opinativo e conclusivo sobre o Acordo das Recuperandas com o BTG Pactual S.A.

Atuação da Administração Judicial Conjunta com as Recuperandas

Termos de diligência

Em observância às obrigações legais estabelecidas no artigo 22, incisos I e II da LRF, especialmente à alínea “d”, todas as solicitações relativas ao fornecimento de documentos pela Recuperandas vêm sendo realizadas pela Administração Judicial Conjunta por meio da elaboração de envio de Termos de Diligência (“TD”) e mensagens eletrônicas.

Até a data de apresentação do presente RMA, foram enviados seis TDs por esta Administração Judicial Conjunta ao Grupo AgroGalaxy, solicitando a disponibilização da documentação necessária para realização do presente Relatório e para elaboração de segunda relação de credores.

Uma vez recebida a documentação solicitada, a Administração Judicial procedeu com a devida análise e verificação das informações, sempre com respaldo na boa-fé das devedoras e na disposição prevista no artigo 171 da LRF.

As tratativas para solicitação de documentos seguirão sendo realizadas via elaboração e envio de TDs, objetivando registrar as atividades desempenhadas pela Administração Judicial Conjunta e garantir transparência na condução do presente procedimento.

Finalmente, destaca-se que além do envio dos TDs e análise dos documentos recebidos, a Administração Judicial Conjunta tem mantido contato constante com as Recuperandas (principalmente, mediante a realização de reuniões) para fins de validação dos pontos necessários e alinhamento de todas as pendências identificadas no processo de análise e verificação da documentação apresentada.

Visitas

Ainda, em observância à disposição prevista especificamente nas alíneas “a” e “c” do inciso II do artigo 22 da LRF, esta Administração Judicial Conjunta informa que realizou visitas *in loco* no escritório da empresa AgroGalaxy Participações S.A., localizado na cidade de Goiânia – Goiás.



Foram priorizadas as visitas à sede administrativa da Agrogalaxy Participações S.A., localizada em Goiânia, para conhecimento dos dirigentes e sobretudo da rotina administrativa do Grupo.

Ainda, objetivando o cumprimento das atribuições legais da Administração Judicial, e conforme adiantado no Plano de Ação protocolado nos autos da Recuperação Judicial no evento nº 539, apresenta-se abaixo o calendário das visitas a serem realizadas nas sedes das demais empresas componentes do Grupo AgroGalaxy, calendário este já previamente alinhado com as Recuperandas:

05/12	16/12	18/12
Agrogalaxy Participações Ltda.	Rural Brasil Ltda.	Campeã Agronegócios S.A.
Entre 13/01 e 17/01		
Grão de Ouro Agronegócios Ltda. e Grão de Ouro Comércio de Insumos Agrícolas Ltda.	Grão de Ouro Comércio de Insumos Agrícolas Ltda.	Boa Vista Comércio de Produtos Agropecuários Ltda.
Entre 20/01 e 24/01		
Agrogalaxy Franchise Ltda.	Agro Control Participações Ltda.	Agrototal Holding Ltda.
Bussadori, Garcia & Cia Ltda.	Agro Ferrari Produtos Agrícolas Ltda.	Ferrari Zagatto Comércio de Insumos S.A.

Concessão da Tutela de Urgência para Antecipação dos Efeitos do *Stay Period*

Breve Síntese Processual

A Decisão proferida à movimentação n.º 758 dos autos da Recuperação Judicial determinou que a Administração Judicial Conjunta emitisse parecer opinativo conclusivo sobre o deferimento parcial dos efeitos da tutela, concernente ao *stay period*.

Referida Decisão estabeleceu o seguinte:

CONCEDO A TUTELA DE URGÊNCIA INCIDENTAL, com fundamentos no art. 189 da Lei n.º 11.101/2005 e nos arts. 300 e seguintes do CPC, e também com base no poder geral de cautela previsto no art. 297 do CPC, visto que presentes os requisitos do *fumus boni iuris* e *periculum in mora*, e determino:

1. Ao Banco do Brasil S.A., Banco Santander (Brasil) S.A., Banco ABC S.A., Banco Daycoval S.A. e Banco Citibank S.A. que se abstenham de reter os recebíveis existentes nas referidas contas vinculadas que, a partir desta data, venham a ingressar nelas, a fim de que sejam igualmente transferidos para contas de livre-movimentação das Requerentes, tudo sob pena de multa diária no valor de R\$ 100.000,00 (cem mil reais), sem prejuízo da adoção de outras medidas coercitivas, caso necessário;
2. A suspensão das cláusulas de vencimento antecipado ou amortização acelerada e excussão de eventuais garantias (com exceção dos contratos que regem operações com derivativos, observados os termos do artigo 193-A, caput e §2º, da LRJ), existentes em contratos celebrados com as Requerentes, bem como proíbo que os credores das Requerentes declarem o vencimento antecipado, promovam a amortização acelerada e/ou excussão de eventuais garantias atreladas aos contratos celebrados com as Requerentes;
3. A abstenção da prática pelos credores das requerentes de qualquer ato que vise à rescisão, resilição e/ou distrato de contratos celebrados com as Requerentes tendo como fundamento o ajuizamento deste pedido de recuperação judicial e/ou o suposto inadimplemento de obrigações de pagar, dar/entregar, fazer ou não fazer previstas em tais contratos, diante da suspensão da exigibilidade de tais obrigações decorrentes do *stay period*; e
4. No atual estágio deste procedimento, embora impossibilitada a declaração, por ora, da postulada essencialidade dos bens, que, doravante, os credores BANCO ABC S.A., BANCO VOITER S.A. (ATUAL DENOMINAÇÃO DO BANCO INDUSVAL S.A.), BANCO BTG PACTUAL S.A. E BANCO CITIBANK S.A. se abstenham de promover retenções dos recebíveis e dos grãos, a fim de se assegurar a manutenção das operações e, inclusive, viabilizar o cumprimento das vindouras obrigações, sob pena de multa diária no valor de R\$ 100.000,00 (cem mil reais), sem prejuízo da adoção de outras medidas coercitivas, caso necessário.

Ante o exposto, estando suficientemente atendida a documentação jungida ao feito e com amparo no art. 52 da Lei n.º 11.101/2005, **DEFIRO o processamento da recuperação judicial**, em litisconsórcio ativo facultativo e consolidação substancial, dos requerentes: **01) AGROGALAXY PARTICIPAÇÕES S.A.**, sociedade por ações inscrita no CNPJ/MF sob o n.º 21.240.146/0001-84; **02) RURAL BRASIL LTDA.**, sociedade limitada inscrita no CNPJ/MF sob o n.º 14.947.900/0001-55; **03) CAMPEÃ AGRONEGÓCIOS S.A.**, sociedade por ações inscrita no CNPJ/MF sob o n.º 18.941.564/0001-94; **04) GRÃO DE OURO AGRONEGÓCIOS LTDA.**, sociedade limitada inscrita no CNPJ/MF sob o n.º 13.722.785/0001-58; **05) GRÃO DE OURO COMÉRCIO DE INSUMOS AGRÍCOLAS LTDA.**, sociedade limitada inscrita no CNPJ/MF sob o n.º 06.283.219/0001-21; **06) BOA**

VISTA COMÉRCIO DE PRODUTOS AGROPECUÁRIOS LTDA., sociedade limitada inscrita no CNPJ/MF sob o n.º 01.292.579/0001-76; **07) AGROGALAXY FRANCHISE LTDA.**, sociedade limitada inscrita no CNPJ/MF sob o n.º 42.126.179/0001-78; **08) AGROCONTROL PARTICIPAÇÕES LTDA.**, sociedade limitada inscrita no CNPJ/MF sob o n.º 24.200.096/0001-08; **09) AGROTOTAL HOLDING LTDA.**, sociedade limitada inscrita no CNPJ/MF sob o n.º 20.048.557/0001-00; **10) BUSSADORI, GARCIA E CIA LTDA.**, sociedade limitada inscrita no CNPJ/MF sob o n.º 01.236.287/0001-16; **11) AGRO FERRARI PRODUTOS AGRÍCOLAS LTDA.**, sociedade limitada inscrita no CNPJ/MF sob o n.º 65.651.788/0001-41; **12) FERRARI ZAGATTO COMÉRCIO DE INSUMOS S.A.**, sociedade por ações inscrita no CNPJ/MF sob o n.º 80.798.499/0001-63; e **13) AGROCAT DISTRIBUIDORA DE INSUMOS AGRÍCOLAS LTDA.**, sociedade limitada inscrita no CNPJ/MF sob o n.º 07.375.630/0001-90, todas qualificadas nos autos e integrantes de grupo econômico de fato denominado "**GRUPO AGROGALAXY**".

Após oposição de embargos de declaração por diversos credores, sobreveio a Decisão proferida à movimentação n.º 183, por meio da qual o MM. Juízo da Recuperação Judicial: (i) julgou prejudicados os embargos de declaração opostos por credores em face da decisão de evento n.º 06; (ii) deferiu o processamento da recuperação judicial do Grupo AgroGalaxy em consolidação processual e substancial; e (iii) reanalisando os pedidos de tutela de urgência apresentados, (a) modulou os efeitos da determinação de abstenção de realização de retenções de recebíveis objeto de garantias fiduciárias para abarcar apenas os direitos creditórios performados até a data do pedido de recuperação judicial; (b) manteve a suspensão das cláusulas de vencimento antecipado ou amortização acelerada e a determinação de abstenção da prática de atos que impliquem na rescisão ou resilição das operações celebradas com as Recuperandas; e (c) afastou o reconhecimento da essencialidade sobre recebíveis e grãos de objeto de garantia fiduciária, mas determinou a impossibilidade de retenção dos ativos durante o período de *stay period*.

Opostos embargos de declaração por diversos credores, tão somente os apresentados pelas credoras Syngenta Seeds Ltda. e Syngenta Proteção de Cultivos Ltda. foram conhecidos e parcialmente providos para esclarecer que a proibição de excussão de garantias está vinculada à impossibilidade de vencimento antecipado e amortização acelerada dos contratos firmados com o Grupo AgroGalaxy e que não haveria vedação ao prosseguimento de execuções de garantias prestadas por terceiros, na linha do quantum já definido pelo Relator dos agravos de instrumento n.º 5953988-57.2024.8.09.0000, 5960815-28.2024.8.09.0051, 5975803-54.2024.8.09.0051, 5974924-47.2024.8.09.0051 e 5985045-37.2024.8.09.0051.

Atualmente, está em curso o prazo para análise das habilitações/divergências de crédito apresentadas a esta Administração Judicial Conjunta. As medidas cautelares deferidas na Decisão de Processamento estão vigentes – esclarecida a possibilidade de execução de garantias prestadas por terceiros.

No que se referem às tutelas deferidas e atualmente vigentes, esta Administração Juicial Conjunta destaca o acerto da Douta Juíza, cuja condução do feito está visivelmente pautada no cumprimento da LRJ e da jurisprudência, razão pela qual as referidas tutelas são objeto do crivo, a seguir.

Parecer sobre as Tutelas de Urgência concedidas

Efeitos do *stay period*

Conforme se depreende da Decisão proferida em 18/09/2024, à movimentação n.º 06, esta Douta Juíza concedeu a antecipação dos efeitos do *stay period*, cujo benefício foi ratificado por ocasião da Decisão que deferiu o processamento da Recuperação Judicial, prolatada à movimentação n.º 183.

Extrai-se da Decisão que os requisitos processuais necessários à concessão do pleito, insculpidos no artigo 300, do Código de Processo Civil, foram devidamente comprovados pelas Recuperandas, e, para mais, restou cabalmente demonstrado *“que a concessão do provimento não importaria em irreversibilidade e, em especial, que a medida, contada da data do ajuizamento, seria fundamental para preservar as atividades do GRUPO AGROGALAXY, considerando o potencial provável de gerar o vencimento cruzado da maior parte do endividamento, em especial de suas dívidas financeiras”*.

Nesse sentido, corretamente pontuou a e. Magistrada, ao reportar *“que o stay period tem o propósito de conceder prazo para que o empresário ou sociedade empresária possa concentrar seus esforços na preservação, manutenção e soerguimento da atividade empresarial, bem como nas negociações a serem desenvolvidas, sem que, essencialmente, se preocupe com a dilapidação gradual de seu patrimônio, advinda das medidas constritivas que possam ser investidas por seus credores”*.

Destacou, ainda, a delicada situação financeira da empresa, especialmente “o fato de que, conforme mencionado na peça inaugural, no dia 17/09/2024 ocorreu o vencimento dos certificados de recebíveis do agronegócio da 79ª emissão da AgroGalaxy, gerando uma dívida atual a ser adimplida de aproximadamente R\$ 500.000.000,00 (quinhentos milhões de reais), sendo que as devedoras não dispõem de recursos para saldar imediatamente este débito”, razão porque *“o deferimento do pedido concernente ao stay period, ainda que parcial, foi e continua sendo medida necessária neste momento processual”*.

Nesse sentido, a Administração Judicial destaca o atino do posicionamento da e. Magistrada, com vistas a conferir cumprimento à legislação vigente, viabilizando o almejado processamento da recuperação judicial.

Por fim, a obediência à ordem judicial exarada por essa Douta Juíza é medida que se impõe a todos os credores, sem exceção; o acato às determinações judiciais pelas partes é fator fundamental para o desempenho e sucesso da Recuperação Judicial.

Performance dos créditos com cessão fiduciária

Seguindo o roteiro sensato de seu posicionamento fundamentado na LRJ, a e. Magistrada, em atenção ao princípio da preservação da empresa e de sua função social, assim estabeleceu as diretrizes ao tema em destaque:

Cônsua desta inteligência, observo que a concessão parcial do provimento jurisdicional propugnado é inarredável, delimitando-se, com isso, o termo da matéria (performa da trava bancária) à data do pedido de recuperação judicial.

Considerando que o escopo da Lei é possibilitar a recuperação da empresa viável (diante uma análise perfunctória), em momentânea crise econômico-financeira, por intermédio do equilíbrio de interesses, tenho que o parcial provimento deste requerimento encartado na peça vestibular é a forma mais propícia de atingir o fim colimado na Lei n.º 11.101/2005, preservando a atividade empresarial e os interesses por ela abrangidos, repita-se.

Desta forma, o fator determinante para liberação dos recebíveis deverá gravitar no momento da performa da garantia fiduciária concedida, cenário em que os créditos não performados após a data do pedido de recuperação judicial seriam concursais, razão pela qual não podem ser retidos ou utilizados para amortização do passivo existente com a instituição financeira.

Ademais, esclareça-se que, na essência, a Douta Juíza, corretamente, não negou a natureza extraconcursal dos créditos garantidos por alienação fiduciária. Apenas delimitou, em consonância com a moderna jurisprudência deste e. TJGO, que as garantias a performar não podem ser retidas pelos credores fiduciários neste momento, sob pena de colocar em risco a preservação da empresa (artigo 47, da LRF).

Assinale-se, outrossim, que este e. TJGO, no julgamento do recurso interposto pelo Banco do Brasil S.A. (processo nº 5907719-98.2024.8.09.0051), fez constar das razões de decidir que, *“(...) no tocante às garantias outorgadas, a situação já foi enfrentada por este tribunal e, na oportunidade, foram mitigados os efeitos da norma cogente em prol da eficácia do processamento da recuperação judicial, encontrando, portanto, esteio em precedente deste tribunal que justificam o suprimento do fumus boni iuris (...)”*.

Para a Administração Judicial, a limitação temporal e provisória de submissão dos créditos garantidos por cessão fiduciária (a performar), além de não representar violação ao artigo 49, §3º, da LRF, possui expressiva relevância no caso em voga, notadamente visando resguardar a manutenção da fonte produtora, o emprego dos trabalhadores e a geração de fluxo de caixa.

Destarte, a Administração Judicial ratifica o acerto da deliberação sobre o tema, bem como a essencialidade de sua manutenção, em favor das Recuperandas, das garantias fiduciárias a performar.

Suspensão das cláusulas de vencimento antecipado

Sobre essa matéria, a Ilustre Juíza, atenta ao quanto disposto no artigo 47, da LRJ, com vistas à manutenção da atividade empresarial, decidiu, de modo correto, pelo sobrestamento das cláusulas com vencimento antecipado.

Embora não haja previsão expressa no artigo 6º, da LRF, a referida suspensão pode ser determinada pelo Juízo recuperacional, sendo este o entendimento desta Administração Judicial, conquanto, por outro caminho, os credores avoquem o cumprimento das cláusulas contratuais, claro, em próprio benefício.

Ora, se é verdade que se trata de previsão contratual, igualmente verídico é o fato de que o sobrestamento não é vedado pela legislação de regência, de modo que pode ser determinado no caso concreto para preservar a manutenção da fonte produtora (artigo 47, da LRF), sobretudo quando a Recuperação Judicial ainda está (como *in casu*) em fase inicial.

Oportuno registrar, aliás, que medida similar já fora determinada em outros casos de destaque (nacional e internacional), como bem fundamentado pela douta Juíza condutora do feito:

Observa-se que a cláusula que prevê o vencimento antecipado das obrigações em caso de recuperação judicial obstaculiza o soerguimento da atividade empresária, sendo que a matéria já foi, a propósito, enfrentada em outros procedimentos deste instituto de grandes players do mercado, como o próprio GRUPO AMERICANAS, oportunidade na qual foi declarada a sua nulidade, consoante adiante reportado:

Similarmente, é de destacar que a resilição e/ou distrato da operação pelo mero processamento da recuperação judicial não se afigura plausível, considerando que o seu efeito imediato e ativo é o vencimento da operação, inclusive, daquelas que possivelmente estão sendo adimplidas.

Note-se que, comumente, o procedimento recuperacional é vislumbrado no mercado como uma espécie de “alerta vermelho” para os credores, sujeitando-os a decisões precipitadas que, naturalmente, possuem o condão de inviabilizar a própria eficácia do procedimento.

O relance final de fôlego que a sociedade empresária possui, acaso não asseguradas imediatas medidas protetivas, se esvai em questão de dias, principalmente em função, frise-se, deste imediato comprometimento financeiro que se encontra provisionado à longo prazo.

Portanto, do exame da matéria *sub judice*, tais previsões se apresentam, mais uma vez, incompatíveis com os princípios basilares da preservação das atividades empresárias, na medida em que tem por consequência injustificada o comprometimento imediato do fluxo de caixa, justamente no momento em que a sociedade empresária mais carece de condições para preservar sua atividade, e o agravamento da situação financeira das empresas.

Por essas razões, a Administração Judicial corrobora ao entendimento deste Douto Juízo, ratificando o sobrestamento das cláusulas de vencimento antecipado, tal como determinado nas Decisões n.º 06 e 183.

Proibição da retenção de Recebíveis e Grãos

Em relação às deliberações sobre o assunto, vê-se que a Excelentíssima Juíza, corretamente vislumbrou *ictu oculi* que os recebíveis e os grãos constituem “(...) ativos relevantes das empresas e produto necessário à preservação e manutenção das suas atividades, a tal ponto que, conforme aferido em caráter sumário, sem o bem a atividade restaria inviabilizada (...)”, razão que a fez “(...) determinar, doravante, a impossibilidade de retenções destes bens pelos credores no período do stay period, a fim de se assegurar a manutenção das operações e, inclusive, viabilizar o cumprimento das vindouras obrigações(...)”.

Embora não tenha declarado a essencialidade dos recebíveis e dos grãos, a e. Magistrada, corretamente, considerou a citada necessidade de manutenção das atividades da empresa, razão porque esta Administração Judicial possui entendimento harmonioso ao quanto deliberado, já que a definição sobre a natureza e a classificação dos créditos, sobretudo se este ou aquele se sujeita ou não à Recuperação Judicial, deverá ser feita no momento oportuno e na via processual adequada, na forma do artigo 8º e seguintes, da LRF.

Assim, a Administração Judicial aquiesce à manutenção da ordem de impossibilidade de retenção dos recebíveis e dos grãos pelos credores durante o *stay period*, conforme já deliberado pelo Juízo por ocasião das Decisões n.º 06 e 183.

Suspensão da excussão de garantias e da amortização acelerada

Coadunando ao entendimento desta Douta Juíza, a Administração Judicial entende que a possibilidade de excussão de garantias e amortização acelerada não é adequada para o momento processual.

A uma, porque a definição sobre a natureza e a classificação dos créditos, sobretudo se este ou aquele se sujeita ou não à Recuperação Judicial, deverá ser feita no momento oportuno e na via processual adequada, na forma do artigo 8º e seguintes, da LRF.

A duas, porque a Douta Juíza vislumbrou *ictu oculi* que “(...) estas medidas repercutirão, também, negativamente nas medidas que visem a preservação da atividade empresarial, contrastando, portanto, com o princípio basilar e norteador insculpido no art. 47 da Lei n.º 11.101/2005. (...)”.

Assim, a Administração Judicial opina para que se mantenha a ordem de impossibilidade de excussão das garantias e amortização acelerada, nos

termos determinados nas Decisões proferidas às movimentações n.º 06 e 183.

Garantias prestadas por terceiros

O assunto em questão foi impecavelmente tratado pela Eminente Juíza quando da apreciação dos embargos de declaração opostos pelos credores Syngeta Seeds Ltda, Syngeta Proteção de Cultivos e Banco do Brasil S.A., em decisão proferida à movimentação n.º 559.

Na ocasião, a e. Magistrada pontuou que “(...) *in casu*, não há vedação ao prosseguimento de execuções das garantias outorgadas por terceiros (seja cambial, real ou fidejussória) em decorrência do processamento da recuperação judicial, mas suspensão das excussões de garantias em função do vencimento antecipado ou amortização acelerada dos negócios celebrados com o GRUPO AGROGALAXY”.

Com efeito, sabe-se que os efeitos decorrentes da decisão que defere o processamento da recuperação judicial ficam adstritos às pessoas (físicas ou jurídicas) que a requereram, isto é, não são extensíveis a terceiros alheios ao processo.

Tanto é assim, nos termos da Súmula n.º 561, do colendo Superior Tribunal de Justiça (“c. STJ”), a “(...) *recuperação judicial do devedor principal não impede o prosseguimento das ações e execuções ajuizadas contra terceiros devedores solidários ou coobrigados em geral, por garantia cambial, real ou fidejussória (...)*”.

Para além, vale destacar que essa matéria foi analisada também em sede de recurso repetitivo, ocasião em que o c. STJ assentou o entendimento (vinculante) de que a “(...) *recuperação judicial do devedor principal não impede o prosseguimento das execuções nem induz suspensão ou extinção de ações ajuizadas contra terceiros devedores solidários ou coobrigados em geral, por garantia cambial, real ou fidejussória, pois não se lhes aplicam a suspensão prevista nos arts. 6º, caput, e 52, inciso III, ou a novação a que se refere o art. 59, caput, por força do que dispõe o art. 49, § 1º, todos da Lei n. 11.101/2005 (...)*” (Tema Repetitivo n.º 885).

A reiterada jurisprudência deste e. TJGO, por sua vez, é no sentido de que, segundo “(...) o tema repetitivo n.º 885 do STJ a recuperação judicial do devedor principal não impede o prosseguimento das execuções nem induz suspensão ou extinção de ações ajuizadas contra terceiros devedores solidários ou coobrigados em geral, por garantia cambial, real ou fidejussória, pois em favor destes não se opera a suspensão prevista nos arts. 6º, caput, e 52, inciso III, ou a

novação a que se refere o art. 59, caput, por força do que dispõe o art. 49, § 1º, todos da Lei n. 11.101/2005 (...)” (TJGO, Agravo de Instrumento 5154121-89.2024.8.09.0079, Rel. Des(a). DESEMBARGADOR GUILHERME GUTEMBERG ISAC PINTO, 5ª Câmara Cível, julgado em 03/06/2024, DJe de 03/06/2024).

Portanto, certo de que a Ilustre Magistrada condutora do feito assim o faz em estrita observância às normas vigentes no ordenamento jurídico pátrio, a Administração Judicial acompanha a disposição sobre a possibilidade de serem excutidas garantias fiduciárias que eventualmente recaiam sobre bens de propriedade de terceiros que não estão submetidos à recuperação judicial.

Descumprimento de ordem judicial pela credora Santa Clara Industrial Ltda.

Urge da manifestação apresentada pelas Recuperandas à movimentação n.º 732, informação de que alguns credores insistem em descumprir as ordens emanadas por este Douto Juízo, não obstante Vossa Excelência expressamente determinar nas Decisões proferidas às movimentações n.º 06 e 183 que os credores se abstenham de adotar condutas que comprometam a eficácia desta Recuperação Judicial.

Referida manifestação expõe que a credora Santa Clara Agrociência Industrial Ltda. (“Santa Clara Industrial”)*, busca, a toda medida, apropriar-se dos fertilizantes já vendidos às Recuperandas para obter, impropria e ilegalmente, o pagamento do seu crédito sujeito ao concurso de credores.

Por sua vez, as Recuperandas se ocuparam de elucidar a dinâmica da relação entre as partes, a saber: “(...) após adquirir os fertilizantes junto a esse credor, esses bens são mantidos em armazéns até que as Recuperandas deles necessitem para o plantio de suas safras, ocasião em que os armazéns enfim lhes franqueiam o acesso aos fertilizantes. Mas nada disso descaracteriza o fato de que a compra e venda já ocorreu, tanto e assim que as notas fiscais já foram emitidas desde muito antes, e após isso os armazéns permanecem como depositários dos fertilizantes em questão”.

***Santa Clara Agrociência Industrial Ltda.:** Crédito quirografário no valor de R\$ 33.389.445,62 (trinta e três mil e trezentos e oitenta e nove mil, quatrocentos e quarenta e cinco reais e sessenta e dois centavos), correspondente ao montante decorrente de pedidos de compra e venda de fertilizantes fabricados pela Santa Clara Industrial, adquiridos pelo Grupo Agrogalaxy anteriormente ao ajuizamento deste pedido de recuperação judicial.

Na sequência, expõem as Recuperandas que, não obstante a credora ter interposto Agravo de Instrumento (nº 5932311-12.2024.8.09.0051) contra decisão liminar proferida por este Juízo (movimentação. n.º 06), buscando a imediata extinção dos contratos celebrados entre as partes, e a consequente retenção dos produtos vendidos ao Grupo AgroGalaxy, a decisão liminar proferida no recurso, acertadamente, indeferiu a tutela de urgência ali requerida, tal fato *“não foi o suficiente para constrange-la a abster-se de prejudicar esta recuperação judicial”*.

Sustentam que *“(…) uma das empresas que opera alguns desses armazéns chama-se GT Soluções Logísticas S/A (“GT Soluções”), e foi em contato com esse terceiro que as Recuperandas descobriram tal manobra da Santa Clara Industrial, que ajuizou uma tutela cautelar antecedente que foi autuada sob o nº 1050281-40.2024.8.26.0506 e distribuída ao Juízo da 8ª Vara Cível do Foro de Ribeira o Preto/SP, na qual obteve, indevidamente, tutela para proibir a GT Soluções de entregar os fertilizantes a “terceiros” – conceito que abrangeria as Recuperandas”*.

Com isso, além de destacarem a incompetência daquele Juízo para dirimir a questão posta, as Recuperandas ressaltam a conduta ilegal da Santa Clara Industrial, que, sequer, as incluiu no polo passivo da demanda, distribuindo o feito sob sigilo de justiça, com o claro intuito de dificultar o acesso aos autos, bem como o exercício do contraditório e ampla defesa.

Com efeito, pontuam a certeza de que o Juízo desta Recuperação Judicial *“(…) é o único competente para decidir sobre os fertilizantes em questão (…)”* e que *“(…) os fertilizantes em questão foram todos adquiridos antes de 18.09.2024, data do ajuizamento deste pedido de recuperação judicial”*, ou seja, são créditos concursais, sujeitos à demanda, não podendo a Santa Clara Industrial *“(…) se apropriar dos fertilizantes para obter, por via transversa, o pagamento do seu crédito”*.

Por fim, as Recuperandas destacam a essencialidade dos produtos retidos pela credora, já que *“(…)esses fertilizantes são imprescindíveis para o plantio das sementes que originaram os grãos da safra de 2024/2025 a serem comercializados a partir do próximo ano”*.

Requerem, ao final, o deferimento de tutela para que a Santa Clara Industrial *“(i) não impeça o acesso do Grupo AgroGalaxy aos fertilizantes cujos pedidos foram realizados (e já faturados) antes do ajuizamento da recuperação judicial, e cujos valores decorrentes da compra e venda estão sujeitos aos efeitos da recuperação judicial; e (ii) a GT Soluções, assim como todos os demais operadores de armazéns em que são mantidos os fertilizantes vendidos pela Santa Clara às Recuperandas, franqueiem imediatamente o*

seu acesso a tais fertilizantes; sob pena de incorrerem (Santa Clara, GT Soluções, e demais armazéns) em multa diária a ser fixada por esse MM. Juízo em patamar, confia-se, não inferior a R\$ 100.000,00 (cem mil reais)/dia”.

Por sua vez, a credora “Santa Clara”, exercendo seu direito ao contraditório, se manifesta, à movimentação n.º 736, alegando que o pedido das Recuperandas é *“inepto, porquanto genérico e desarrazoado”*, justificando que o Grupo AgroGalaxy busca *“nova tutela de urgência específica”*.

Argumenta que na relação entre as partes inexistente direito de propriedade das devedoras sobre os fertilizantes, justificado pela *“inocorrência da tradição”*, além de sustentar a incompetência do Juízo desta Recuperação Judicial para dirimir o pleito, sob pretexto de que a relação comercial em tela se dá entre a credora e os armazéns, sem a participação do Grupo AgroGalaxy, e que essa relação é regida por contrato com expressa cláusula de eleição de foro, requerendo, ao final, seja rejeitado o pleito apresentado pelas Recuperandas à movimentação n.º 732.

Em minuciosa análise, este Douto Juízo proferiu decisão à movimentação n.º 758, na qual afasta, de plano, a tese de *“inépcia”* do pedido, eis que as Recuperandas, por certo, contextualizaram a situação, que está *“suficientemente particularizada”* com a causa de pedir.

Sobre a ventilada incompetência do Juízo, a e. Magistrada corretamente pontuou que *“(…) a argumentação exposta não se encontra congruente com a jurisprudência pacificada pelo c. STJ e, tampouco, em consonância com os inúmeros precedentes deste e. TJGO, os quais, conforme exaustivamente exposto nas pretéritas decisões prolatadas por este juízo, firmaram e ratificaram que é o juízo universal da recuperação judicial o competente para deliberar sobre bloqueios, arrestos, penhoras, sequestros, buscas e apreensões e outras espécies mais de constrições que recaiam sobre bens das empresas em recuperação judicial”*, afastando a preposição da credora.

Em relação ao mote da contrariedade, esta competente Juíza, reconhecendo que a negociação não exige a aludida tradição defendida pela credora, e, verificando que os bens foram adquiridos antes do ajuizamento desta demanda, ratificou a sujeição do crédito à recuperação judicial, por força do art. 49, caput, da Lei n.º 11.101/2005, e do Tema 1.051, firmado pelo c. STJ, ao passo que reconheceu que as manobras manejadas pela credora, de fato, *“(…) revelam o interesse, obscurecido, de satisfazer o direito creditório concursal por vias transversas, podendo, com isso, ferir o princípio da par conditio creditorum”*, o que não se pode admitir, com vistas de garantir a igualdade de tratamento jurídico aos credores da recuperação judicial.

Por fim, acolheu o pleito das Recuperandas apresentado à movimentação n.º 732, determinando: “(i) à credora Santa Clara Industrial Ltda que cesse toda prática ou ato em relação aos armazéns e aos operadores dessas instalações que possam impedir o acesso do GRUPO AGROGALAXY aos fertilizantes cujos pedidos foram realizados antes do ajuizamento da recuperação judicial; (ii) à GT Soluções Logísticas S/A, assim como todos os demais operadores de armazéns em que são mantidos os fertilizantes vendidos ao GRUPO AGROGALAXY, franquearem imediatamente o acesso das devedoras aos fertilizantes adquiridos mediante pedidos que foram realizados antes do ajuizamento da recuperação judicial; e (iii) à escrivania que expeça ofício ao MM. Juízo da 8ª Vara Cível do Foro de Ribeirão Preto/SP, para que tome conhecimento do teor desta decisão, fixando, ainda, multa diária por descumprimento, ‘no valor de R\$50.000,00 (cinquenta mil reais), limitado a R\$1.000.000,00 (um milhão de reais), uma vez que adequado ao caso e atende aos propósitos do instituto”.

Para a Administração Judicial, a decisão proferida à movimentação n.º 758 foi acurada e absolutamente correta, cabendo ratificar que, por certo, a competência para dirimir a questão aventada pelas partes é do Juízo Universal da Recuperação Judicial, por força do artigo 76, da LRJ, especialmente em razão da concursabilidade do crédito, cabendo, ainda, destacar que o STJ reafirma o tema, inclusive, em casos envolvendo bens e créditos extraconcursais.

Nesse sentido, nas exatas linhas adotadas pelo Juízo, reafirma-se a natureza de compra e venda do negócio realizado entre as partes, a qual ocorrida antes do ajuizamento da Recuperação Judicial, o que confere natureza concursal ao crédito, por força do art. 49, caput, da Lei n.º 11.101/2005, e do Tema 1.051, firmado pelo c. STJ.

Para mais, a possibilidade de acolhimento do pleito da credora, por certo, fere o princípio da par *conditio creditorum*, já que criaria vantagem indevida a um credor em prejuízo à coletividade, sendo tal fato corretamente observado e pontuado pela e. Magistrada, que acrescentou o conseqüente risco ao procedimento recuperacional da empresa.

Em complemento, necessário relembrar que o procedimento da recuperação judicial visa ao soerguimento da empresa, razão por que foram conferidas as tutelas de urgência às decisões proferidas às movimentações n.º 06 e 183, para que os credores se abstenham de adotar condutas que comprometam a eficácia desta Recuperação Judicial, garantindo fôlego à empresa até que seja possibilitado o cumprimento do plano de recuperação judicial.

Portanto, a retenção dos fertilizantes pela credora, inquestionavelmente,

comprometeria o fluxo de caixa da safra 2024/2025, agravando a crise econômico-financeira e inviabilizando a recuperação do Grupo AgroGalaxy, eis que, reconhecidamente, a comercialização desses fertilizantes é fundamental para a manutenção da atividade empresarial.

Isto posto, sobre o tópico em análise, a Administração Judicial ratifica o acerto do veredito proferido à movimentação n.º 758, com as conseqüentes ordens nele exaradas.

Conclusão

Ante o exposto, a Administração Judicial Conjunta da Recuperação Judicial do Grupo AgroGalaxy manifesta sua total concordância às tutelas corretamente concedidas pela Douta Juíza, e, de igual maneira, opina pela manutenção da decisão proferida à movimentação n.º 758, no tocante ao mote Santa Clara Industrial, mas não a ele se limitando, cabendo, por derradeiro, enfatizar a necessidade de cumprimento, pelos credores e partes integrantes à lide, das ordens emanadas por esta competente Magistrada, com vistas ao desempenho e triunfo desta Recuperação Judicial.

CONTABILIDADE E INDICADORES FINANCEIROS

Premissas

Breve análise das informações contábeis disponibilizadas pelas Recuperandas

Na condição de companhia de capital aberto, a empresa Agrogalaxy Participações S.A. tem a obrigação de apresentar, trimestralmente, os seus resultados e demonstrações financeiras ao mercado. Tais informações, são auditadas por auditores independentes contratados pela Companhia, devidamente habilitados, conforme determina a Lei nº 6.404/76 e Resoluções da CVM.

Como todas as demais companhias envolvidas na Recuperação Judicial são subsidiárias da Agrogalaxy Participações S.A., os resultados são divulgados ao mercado de forma consolidada. A última divulgação da Companhia ocorreu em 15/08/2024 sob o título “Informações Contábeis Intermediárias Individuais e Consolidadas de Acordo com as Práticas Contábeis Adotadas no Brasil e as Normas Contábeis IFRS em 20 de junho de 2024 e Relatório do Auditor sobre a Revisão de Informações Trimestrais”.

Conforme já indicado nesse Relatório, houve um pedido de prorrogação, pelo AgroGalaxy, para divulgação das Informações Contábeis Intermediárias referente ao 3º. Trimestre de 2024, do dia 13 de novembro de 2024 para o dia 19 de dezembro de 2024.

Nossas análises foram realizadas com base nos documentos disponibilizados pelas Recuperandas, em especial os “Balanço e DRE das empresas grupo Agrogalaxy”, conforme 3º Termo de Diligência. Documentos estes recebidos pela Administração Judicial em 19/11/2024, bem como nas informações disponibilizadas de forma pública no sítio da CVM e das próprias Recuperandas.

Portanto, as análises são apresentadas neste RMA de forma individual (por empresa), conforme dados e informações trazidas pelas Recuperandas, não contemplando os efeitos decorrentes de combinação e consolidação para fins de apresentação das Informações Contábeis Individuais e Consolidadas de Acordo com as Práticas Contábeis Adotadas no Brasil e as Normas Contábeis IFRS.

Neste contexto, destacamos que o Grupo AgroGalaxy é responsável pela elaboração das informações contábeis individuais e consolidadas de acordo com o Pronunciamento Técnico CPC 21 - Demonstração Intermediária e com a norma internacional de contabilidade IAS-34 - Interim Financial Reporting, emitida pelo International Accounting Standards Board (IASB), assim como pela apresentação destes dados em conformidade com as normas expedidas pela Comissão de Valores Mobiliários, aplicáveis à elaboração destas peças contábeis.

Portanto, não há como garantir ou afirmar a necessidade de correção, precisão, ou ainda, que as informações disponíveis fornecidas estejam completas e apresentem todos os dados relevantes, de maneira que o presente Relatório descreve várias nuances que passam a ser fiscalizadas pela Administração Judicial com vistas a manter informados o Juízo, Ministério Público, Credores e demais interessados na atividade do Grupo.

É importante estabelecer, no campo da responsabilidade, que, em determinadas circunstâncias, mesmo com a adoção de procedimentos de nível extremamente detalhados, pode não ser possível trazer uma análise exaustiva das informações e ocorrências em razão do estágio prematuro da presente Recuperação Judicial, mormente por se tratar do 1º Relatório Mensal de Atividades.

Salientamos que, por óbvio, os atos de gestão administrativa do Grupo AgroGalaxy não fazem parte do escopo de trabalho desta Administração Judicial Conjunta. Portanto, não estendemos nossas análises ao que se refere aos aspectos e procedimentos adotados pela administração das empresas durante a gestão do período, realizando especificamente exames de documentos disponibilizados pelas Recuperandas.

Informações Contábeis e Indicadores Financeiros Exercício de 2022

Com o objetivo de apresentarmos as movimentações financeiras das Recuperandas, para os períodos compreendidos em 2022, 2023 e 2024 (até setembro), elaboramos quadros demonstrativos individualizados por Recuperanda. Os saldos descritos, correspondem às informações disponibilizadas de forma individual, já comentadas neste documento.

DEMONSTRAÇÕES DE RESULTADO DE EXERCÍCIO

A Demonstração do Resultado do Exercício (DRE) é um relatório financeiro que resume as receitas, despesas e o resultado (lucro ou prejuízo) no período.

ORD	EMPRESA	DRE (TRIMESTRAL)							
		1º Trimestre (Jan a Mar)		2º Trimestre (Abr a Jun)		3º Trimestre (Jul a Set)		4º Trimestre (Out a Dez)	
1	AGROGALAXY PARTICIPAÇÕES S.A.	-R\$	59.735	-R\$	148.306	R\$	24.358	R\$	211.640
2	RURAL BRASIL LTDA	-R\$	39.450	-R\$	33.147	R\$	24.306	R\$	90.455
3	CAMPEA AGRONEGÓCIOS S.A.	-R\$	3.009	R\$	1.457	R\$	12.189	R\$	23.214
4	GRÃO DE OURO AGRONEGÓCIOS LTDA.	-R\$	9.464	-R\$	21.369	-R\$	13.682	R\$	22.327
5	GRAO DE OURO COMERCIO DE INSUMOS AGRICOLAS LTDA	R\$	179	-R\$	427	R\$	215	-R\$	238
6	BOA VISTA COMERCIO DE PRODUTOS AGROPECUARIOS LTDA	-R\$	2.494	-R\$	988	R\$	16.568	R\$	57.409
7	AGROGALAXY FRANCHISE LTDA	-R\$	0	R\$	-	R\$	21	-R\$	0
8	AGROCONTROL PARTICIPAÇÕES LTDA	R\$	699	-R\$	57.780	R\$	435	R\$	17.706
9	AGROTOTAL HOLDING LTDA	R\$	1.617	-R\$	55.908	R\$	1.598	R\$	18.661
10	BUSSADORI, GARCIA & CIA LTDA	R\$	2.326	-R\$	54.758	R\$	5.471	R\$	11.677
11	AGRO FERRARI PRODUTOS AGRICOLAS LTDA	-R\$	27	-R\$	469	-R\$	3.180	R\$	2.440
12	FERRARI ZAGATTO COMERCIO DE INSUMOS S/A	R\$	4.955	-R\$	5.502	R\$	4.008	R\$	5.405
13	AGROCAT DISTRIBUIDORA DE INSUMOS AGRICOLAS LTDA	R\$	8.987	R\$	926	R\$	5.434	R\$	50.130

FATURAMENTO BRUTO

Faturamento Bruto é o total de receitas geradas de produtos ou serviços antes de qualquer dedução, como devoluções, descontos e impostos sobre vendas.

FATURAMENTO BRUTO									
ORD	Empresa	1º Trimestre (Jan a Mar)		2º Trimestre (Abr a Jun)		3º Trimestre (Jul a Set)		4º Trimestre (Out a Dez)	
1	AGROGALAXY PARTICIPAÇÕES S.A.	R\$	-	R\$	-	R\$	-	R\$	-
2	RURAL BRASIL LTDA	R\$	859.160	R\$	428.262	R\$	955.243	R\$	1.236.321
3	CAMPEA AGRONEGOCIOS S.A.	R\$	14.024	R\$	32.724	R\$	198.575	R\$	203.849
4	GRÃO DE OURO AGRONEGOCIOS LTDA.	R\$	127.538	R\$	85.177	R\$	202.419	R\$	278.722
5	GRAO DE OURO COMERCIO DE INSUMOS AGRICOLAS LTDA	R\$	5.745	R\$	637	R\$	4.276	R\$	8.472
6	BOA VISTA COMERCIO DE PRODUTOS AGROPECUARIOS LTDA	R\$	149.715	R\$	51.298	R\$	235.962	R\$	234.690
7	AGROGALAXY FRANCHISE LTDA	R\$	-	R\$	-	R\$	28	R\$	2
8	AGROCONTROL PARTICIPAÇÕES LTDA	R\$	-	R\$	-	R\$	-	R\$	-
9	AGROTOTAL HOLDING LTDA	R\$	-	R\$	-	R\$	-	R\$	-
10	BUSSADORI, GARCIA & CIA LTDA	R\$	1.327.256	R\$	1.034.570	R\$	1.030.312	R\$	781.829
11	AGRO FERRARI PRODUTOS AGRICOLAS LTDA	R\$	79.001	R\$	64.047	R\$	117.487	R\$	130.537
12	FERRARI ZAGATTO COMERCIO DE INSUMOS S/A	R\$	267.459	R\$	117.214	R\$	178.035	R\$	281.992
13	AGROCAT DISTRIBUIDORA DE INSUMOS AGRICOLAS LTDA	R\$	350.500	R\$	184.718	R\$	327.606	R\$	400.692

RECEITA LIQUIDA

Receita Líquida é o valor total das vendas, subtraindo as devoluções, descontos, abatimentos e impostos sobre vendas.

RECEITA LÍQUIDA (TRIMESTRAL)									
ORD	EMPRESA	1º Trimestre (Jan a Mar)		2º Trimestre (Abr a Jun)		3º Trimestre (Jul a Set)		4º Trimestre (Out a Dez)	
1	AGROGALAXY PARTICIPAÇÕES S.A.	R\$	-	R\$	-	R\$	-	R\$	-
2	RURAL BRASIL LTDA	R\$	859.160	R\$	428.262	R\$	955.243	R\$	1.236.321
3	CAMPEA AGRONEGOCIOS S.A.	R\$	14.024	R\$	32.724	R\$	198.575	R\$	203.849
4	GRÃO DE OURO AGRONEGOCIOS LTDA.	R\$	127.538	R\$	85.177	R\$	202.419	R\$	278.722
5	GRAO DE OURO COMERCIO DE INSUMOS AGRICOLAS LTDA	R\$	5.745	R\$	637	R\$	4.276	R\$	8.472
6	BOA VISTA COMERCIO DE PRODUTOS AGROPECUARIOS LTDA	R\$	149.715	R\$	51.298	R\$	235.962	R\$	234.690
7	AGROGALAXY FRANCHISE LTDA	R\$	-	R\$	-	R\$	28	R\$	2
8	AGROCONTROL PARTICIPAÇÕES LTDA	R\$	-	R\$	-	R\$	-	R\$	-
9	AGROTOTAL HOLDING LTDA	R\$	-	R\$	-	R\$	-	R\$	-
10	BUSSADORI, GARCIA & CIA LTDA	R\$	1.327.256	R\$	1.034.570	R\$	1.030.312	R\$	781.829
11	AGRO FERRARI PRODUTOS AGRICOLAS LTDA	R\$	79.001	R\$	64.047	R\$	117.487	R\$	130.537
12	FERRARI ZAGATTO COMERCIO DE INSUMOS S/A	R\$	267.459	R\$	117.214	R\$	178.035	R\$	281.992
13	AGROCAT DISTRIBUIDORA DE INSUMOS AGRICOLAS LTDA	R\$	350.500	R\$	184.718	R\$	327.606	R\$	400.692

Destaca-se, nesse ponto, que se constatou que uma variação significativa de 98% das receitas auferidas pela empresa GRAO DE OURO COMERCIO DE INSUMOS AGRICOLAS LTDA entre o quarto e terceiro trimestre de 2022.

CUSTOS

Custos referem-se às despesas incorridas nas atividades empresariais, aqui refletidos os custos das mercadorias vendidas.

ORD	EMPRESA	CUSTO (TRIMESTRAL)			
		1º Trimestre (Jan a Mar)	2º Trimestre (Abr a Jun)	3º Trimestre (Jul a Set)	4º Trimestre (Out a Dez)
1	AGROGALAXY PARTICIPAÇÕES S.A.	R\$ -	R\$ -	R\$ -	R\$ -
2	RURAL BRASIL LTDA	-R\$ 744.567	-R\$ 370.866	-R\$ 818.418	-R\$ 1.014.322
3	CAMPEA AGRONEGOCIOS S.A.	-R\$ 13.348	-R\$ 28.735	-R\$ 180.843	-R\$ 176.118
4	GRÃO DE OURO AGRONEGOCIOS LTDA.	-R\$ 104.368	-R\$ 74.606	-R\$ 170.033	-R\$ 221.560
5	GRAO DE OURO COMERCIO DE INSUMOS AGRICOLAS LTDA	-R\$ 4.526	-R\$ 524	-R\$ 3.551	-R\$ 7.941
6	BOA VISTA COMERCIO DE PRODUTOS AGROPECUARIOS LTDA	-R\$ 125.651	-R\$ 34.875	-R\$ 190.179	-R\$ 196.421
7	AGROGALAXY FRANCHISE LTDA	R\$ -	R\$ -	R\$ -	R\$ -
8	AGROCONTROL PARTICIPAÇÕES LTDA	R\$ -	R\$ -	R\$ -	R\$ -
9	AGROTOTAL HOLDING LTDA	R\$ -	R\$ -	R\$ -	R\$ -
10	BUSSADORI, GARCIA & CIA LTDA	-R\$ 1.248.900	-R\$ 1.006.159	-R\$ 894.469	-R\$ 706.902
11	AGRO FERRARI PRODUTOS AGRICOLAS LTDA	-R\$ 62.869	-R\$ 54.075	-R\$ 99.678	-R\$ 108.464
12	FERRARI ZAGATTO COMERCIO DE INSUMOS S/A	-R\$ 231.738	-R\$ 107.786	-R\$ 146.977	-R\$ 237.030
13	AGROCAT DISTRIBUIDORA DE INSUMOS AGRICOLAS LTDA	-R\$ 313.053	-R\$ 175.252	-R\$ 298.572	-R\$ 342.917

DESPESAS OPERACIONAIS

Despesas Operacionais são os gastos necessários para a manutenção das atividades, exceto os custos.

ORD	EMPRESA	DESPESA OPERACIONAL (TRIMESTRAL)			
		1º Trimestre (Jan a Mar)	2º Trimestre (Abr a Jun)	3º Trimestre (Jul a Set)	4º Trimestre (Out a Dez)
1	AGROGALAXY PARTICIPAÇÕES S.A.	-R\$ 60.078	-R\$ 141.400	R\$ 25.630	R\$ 226.670
2	RURAL BRASIL LTDA	-R\$ 61.889	-R\$ 31.938	-R\$ 61.502	-R\$ 81.598
3	CAMPEA AGRONEGOCIOS S.A.	-R\$ 2.783	-R\$ 2.569	-R\$ 5.619	-R\$ 4.496
4	GRÃO DE OURO AGRONEGOCIOS LTDA.	-R\$ 19.201	-R\$ 23.839	-R\$ 28.311	-R\$ 26.210
5	GRAO DE OURO COMERCIO DE INSUMOS AGRICOLAS LTDA	-R\$ 502	-R\$ 528	-R\$ 530	-R\$ 443
6	BOA VISTA COMERCIO DE PRODUTOS AGROPECUARIOS LTDA	-R\$ 12.376	-R\$ 8.420	-R\$ 19.223	R\$ 10.046
7	AGROGALAXY FRANCHISE LTDA	R\$ -	R\$ -	-R\$ 1	-R\$ 1
8	AGROCONTROL PARTICIPAÇÕES LTDA	R\$ 225	-R\$ 58.239	-R\$ 35	R\$ 19.124
9	AGROTOTAL HOLDING LTDA	R\$ 1.617	-R\$ 55.907	R\$ 1.599	R\$ 18.662
10	BUSSADORI, GARCIA & CIA LTDA	-R\$ 52.202	-R\$ 58.137	-R\$ 82.341	-R\$ 64.778
11	AGRO FERRARI PRODUTOS AGRICOLAS LTDA	-R\$ 8.077	-R\$ 8.203	-R\$ 11.718	-R\$ 11.450
12	FERRARI ZAGATTO COMERCIO DE INSUMOS S/A	-R\$ 18.514	-R\$ 13.145	-R\$ 18.112	-R\$ 35.449
13	AGROCAT DISTRIBUIDORA DE INSUMOS AGRICOLAS LTDA	-R\$ 14.194	-R\$ 9.421	-R\$ 16.202	-R\$ 9.304

CONTAS PATRIMONIAIS

ATIVO

Ativo é um recurso econômico presente controlado pelas companhias, como resultado de eventos passados e dos quais se espera que resultem fluxos de benefícios futuros ou potencial de serviços.

ORD	Empresa	ATIVO ACUMULADO			
		1º Trimestre (Jan a Mar)	2º Trimestre (Abr a Jun)	3º Trimestre (Jul a Set)	4º Trimestre (Out a Dez)
1	AGROGALAXY PARTICIPAÇÕES S.A.	R\$ 1.562.143	R\$ 1.424.535	R\$ 1.849.720	R\$ 2.058.267
2	RURAL BRASIL LTDA	R\$ 2.648.453	R\$ 2.314.805	R\$ 2.735.522	R\$ 3.234.693
3	CAMPEA AGRONEGOCIOS S.A.	R\$ 201.648	R\$ 294.221	R\$ 419.789	R\$ 248.996
4	GRÃO DE OURO AGRONEGOCIOS LTDA	R\$ 784.306	R\$ 687.617	R\$ 713.371	R\$ 768.376
5	GRAO DE OURO COMERCIO DE INSUMOS AGRICOLAS LTDA	R\$ 44.384	R\$ 48.014	R\$ 18.646	R\$ 22.200
6	BOA VISTA COMERCIO DE PRODUTOS AGROPECUARIOS LTDA	R\$ 418.828	R\$ 351.078	R\$ 460.054	R\$ 786.445
7	AGROGALAXY FRANCHISE LTDA	R\$ 110	R\$ 110	R\$ 161	R\$ 131
8	AGROCONTROL PARTICIPAÇÕES LTDA	R\$ 384.432	R\$ 327.569	R\$ 328.307	R\$ 346.033
9	AGROTOTAL HOLDING LTDA	R\$ 242.271	R\$ 186.920	R\$ 189.076	R\$ 203.041
10	BUSSADORI, GARCIA & CIA LTDA	R\$ 2.619.012	R\$ 2.317.791	R\$ 3.038.704	R\$ 2.809.387
11	AGRO FERRARI PRODUTOS AGRICOLAS LTDA	R\$ 358.868	R\$ 285.821	R\$ 389.234	R\$ 414.213
12	FERRARI ZAGATTO COMERCIO DE INSUMOS S/A	R\$ 644.470	R\$ 523.115	R\$ 612.212	R\$ 596.303
13	AGROCAT DISTRIBUIDORA DE INSUMOS AGRICOLAS LTDA	R\$ 656.960	R\$ 595.948	R\$ 788.000	R\$ 890.147

PASSIVO

Passivo são as obrigações presentes das companhias, derivadas de eventos já ocorridos, cujo pagamento se espera que resulte em saída de recursos, os quais são capazes de gerar benefícios econômicos ou potencial serviços.

PASSIVO ACUMULADO							
Empresa	1º Trimestre (Jan a Mar)		2º Trimestre (Abr a Jun)		3º Trimestre (Jul a Set)		4º Trimestre (Out a Dez)
AGROGALAXY PARTICIPAÇÕES S.A.	R\$	1.562.143	R\$	1.424.535	R\$	1.849.720	R\$ 2.058.267
RURAL BRASIL LTDA	R\$	2.648.453	R\$	2.314.805	R\$	2.735.522	R\$ 3.234.693
CAMPEA AGRONEGOCIOS S.A.	R\$	201.648	R\$	294.221	R\$	419.789	R\$ 248.996
GRÃO DE OURO AGRONEGOCIOS LTDA.	R\$	784.306	R\$	687.617	R\$	713.371	R\$ 768.376
GRAO DE OURO COMERCIO DE INSUMOS AGRICOLAS LTDA	R\$	44.384	R\$	48.014	R\$	18.646	R\$ 22.200
BOA VISTA COMERCIO DE PRODUTOS AGROPECUARIOS LTDA	R\$	418.828	R\$	351.078	R\$	460.054	R\$ 786.445
AGROGALAXY FRANCHISE LTDA	R\$	110	R\$	110	R\$	161	R\$ 131
AGROCONTROL PARTICIPAÇÕES LTDA	R\$	384.432	R\$	327.569	R\$	328.307	R\$ 346.033
AGROTOTAL HOLDING LTDA	R\$	242.271	R\$	186.920	R\$	189.076	R\$ 203.041
BUSSADORI, GARCIA & CIA LTDA	R\$	2.619.012	R\$	2.317.791	R\$	3.038.704	R\$ 2.809.387
AGRO FERRARI PRODUTOS AGRICOLAS LTDA	R\$	358.868	R\$	285.821	R\$	369.234	R\$ 414.213
FERRARI ZAGATTO COMERCIO DE INSUMOS S/A	R\$	644.470	R\$	523.115	R\$	612.212	R\$ 596.303
AGROCAT DISTRIBUIDORA DE INSUMOS AGRICOLAS LTDA	R\$	656.960	R\$	595.948	R\$	788.000	R\$ 890.147

PATRIMÔNIO LÍQUIDO

O Patrimônio Líquido corresponde à participação residual nos ativos das companhias após dedução de todo seu passivo.

PATRIMÔNIO LÍQUIDO ACUMULADO								
ORD	EMPRESA	1º Trimestre (Jan a Mar)		2º Trimestre (Abr a Jun)		3º Trimestre (Jul a Set)		4º Trimestre (Out a Dez)
1	AGROGALAXY PARTICIPAÇÕES S.A.	R\$	1.401.545	R\$	1.255.444	R\$	1.282.051	R\$ 1.485.032
2	RURAL BRASIL LTDA	R\$	196.533	R\$	163.386	R\$	187.692	R\$ 278.147
3	CAMPEA AGRONEGOCIOS S.A.	R\$	40.901	R\$	42.358	R\$	54.546	R\$ 77.761
4	GRÃO DE OURO AGRONEGOCIOS LTDA.	R\$	79.519	R\$	58.150	R\$	44.468	R\$ 66.796
5	GRAO DE OURO COMERCIO DE INSUMOS AGRICOLAS LTDA	R\$	31.890	R\$	31.463	R\$	5.678	R\$ 5.440
6	BOA VISTA COMERCIO DE PRODUTOS AGROPECUARIOS LTDA	-R\$	4.729	-R\$	6.617	R\$	9.951	R\$ 68.260
7	AGROGALAXY FRANCHISE LTDA	R\$	110	R\$	110	R\$	131	R\$ 130
8	AGROCONTROL PARTICIPAÇÕES LTDA	R\$	384.432	R\$	324.609	R\$	325.044	R\$ 342.750
9	AGROTOTAL HOLDING LTDA	R\$	236.637	R\$	178.501	R\$	180.100	R\$ 198.761
10	BUSSADORI, GARCIA & CIA LTDA	R\$	160.291	R\$	105.532	R\$	111.004	R\$ 122.681
11	AGRO FERRARI PRODUTOS AGRICOLAS LTDA	R\$	67.560	R\$	67.091	R\$	63.910	R\$ 66.350
12	FERRARI ZAGATTO COMERCIO DE INSUMOS S/A	R\$	44.315	R\$	38.812	R\$	42.822	R\$ 48.226
13	AGROCAT DISTRIBUIDORA DE INSUMOS AGRICOLAS LTDA	R\$	135.395	R\$	136.321	R\$	141.755	R\$ 191.885

CAIXA E EQUIVALENTES DE CAIXA

Caixa e Equivalentes de Caixa referem-se a ativos líquidos, mantidos com a finalidade de atender compromissos de curto prazo e não para investimentos ou outros propósitos.

CAIXA E EQUIVALENTES DE CAIXA							
ORD	Empresa	CAIXA E EQUIVALENTES DE CAIXA					
		1º Trimestre (Jan a Mar)	2º Trimestre (Abr a Jun)	3º Trimestre (Jul a Set)	4º Trimestre (Out a Dez)		
1	AGROGALAXY PARTICIPAÇÕES S.A.	R\$ 11.729	R\$ 852	R\$ 387.486	R\$ 347.703		
2	RURAL BRASIL LTDA	R\$ 150.471	R\$ 84.188	R\$ 19.111	R\$ 172.041		
3	CAMPEA AGRONEGÓCIOS S.A.	R\$ 11.956	R\$ 9.298	R\$ 34.771	R\$ 25.336		
4	GRÃO DE OURO AGRONEGÓCIOS LTDA	R\$ 20.841	R\$ 12.848	R\$ 27.065	R\$ 62.998		
5	GRÃO DE OURO COMERCIO DE INSUMOS AGRICOLAS LTDA	R\$ 2.148	R\$ 137	R\$ 1.464	R\$ 2.246		
6	BOA VISTA COMERCIO DE PRODUTOS AGROPECUARIOS LTDA	R\$ 51.819	R\$ 25.583	R\$ 7.563	R\$ 105.047		
7	AGROGALAXY FRANCHISE LTDA	R\$ 110	R\$ 110	R\$ 128	R\$ 131		
8	AGROCONTROL PARTICIPAÇÕES LTDA	R\$ 53	R\$ 16	R\$ 73	R\$ 54		
9	AGROTOTAL HOLDING LTDA	R\$ 393	R\$ 375	R\$ 352	R\$ 312		
10	BUSSADORI, GARCIA & CIA LTDA	R\$ 130.179	R\$ 136.238	R\$ 144.076	R\$ 169.022		
11	AGRO FERRARI PRODUTOS AGRICOLAS LTDA	R\$ 24.139	R\$ 20.977	R\$ 24.566	R\$ 47.230		
12	FERRARI ZAGATTO COMERCIO DE INSUMOS S/A	R\$ 75.778	R\$ 53.410	R\$ 47.322	R\$ 46.784		
13	AGROCAT DISTRIBUIDORA DE INSUMOS AGRICOLAS LTDA	R\$ 30.696	R\$ 46.342	R\$ 49.179	R\$ 98.971		

APLICAÇÕES E ATIVOS FINANCEIROS

Aplicações e Ativos Financeiros referem-se a investimentos realizados em conformidade com as regras e definições estabelecidas pela administração para as companhias.

APLICAÇÕES E ATIVOS FINANCEIROS							
ORD	Empresa	APLICAÇÕES E ATIVOS FINANCEIROS					
		1º Trimestre (Jan a Mar)	2º Trimestre (Abr a Jun)	3º Trimestre (Jul a Set)	4º Trimestre (Out a Dez)		
1	AGROGALAXY PARTICIPAÇÕES S.A.	R\$ -	R\$ -	R\$ -	R\$ -		
2	RURAL BRASIL LTDA	R\$ 33.078	R\$ 20.623	R\$ 17.891	R\$ 13.373		
3	CAMPEA AGRONEGÓCIOS S.A.	R\$ -	R\$ -	R\$ -	R\$ -		
4	GRÃO DE OURO AGRONEGÓCIOS LTDA	R\$ 5.386	R\$ 5.491	R\$ 5.629	R\$ 6.741		
5	GRÃO DE OURO COMERCIO DE INSUMOS AGRICOLAS LTDA	R\$ -	R\$ -	R\$ -	R\$ -		
6	BOA VISTA COMERCIO DE PRODUTOS AGROPECUARIOS LTDA	R\$ -	R\$ -	R\$ 2.162	R\$ 2.225		
7	AGROGALAXY FRANCHISE LTDA	R\$ -	R\$ -	R\$ -	R\$ -		
8	AGROCONTROL PARTICIPAÇÕES LTDA	R\$ -	R\$ -	R\$ -	R\$ -		
9	AGROTOTAL HOLDING LTDA	R\$ -	R\$ -	R\$ -	R\$ -		
10	BUSSADORI, GARCIA & CIA LTDA	R\$ 21.937	R\$ 18.666	R\$ 19.216	R\$ 47.827		
11	AGRO FERRARI PRODUTOS AGRICOLAS LTDA	R\$ -	R\$ -	R\$ -	R\$ -		
12	FERRARI ZAGATTO COMERCIO DE INSUMOS S/A	R\$ 2.854	R\$ 1.000	R\$ 1.000	R\$ 16.488		
13	AGROCAT DISTRIBUIDORA DE INSUMOS AGRICOLAS LTDA	R\$ 4.146	R\$ 467	R\$ 6.115	R\$ 14.397		

CLIENTES

Refere-se as operações realizadas pelas companhias no desempenho de suas atividades operacionais, representando a venda de produtos ou serviços.

CLIENTES (ATIVO CIRCULANTE)							
ORD	Empresa	CLIENTES (ATIVO CIRCULANTE)					
		1º Trimestre (Jan a Mar)	2º Trimestre (Abr a Jun)	3º Trimestre (Jul a Set)	4º Trimestre (Out a Dez)		
1	AGROGALAXY PARTICIPAÇÕES S.A.	R\$ -	R\$ -	R\$ -	R\$ -		
2	RURAL BRASIL LTDA	R\$ 1.576.644	R\$ 942.683	R\$ 1.239.265	R\$ 1.907.753		
3	CAMPEA AGRONEGÓCIOS S.A.	R\$ 42.525	R\$ 51.578	R\$ 159.036	R\$ 99.417		
4	GRÃO DE OURO AGRONEGÓCIOS LTDA	R\$ 385.948	R\$ 263.826	R\$ 322.260	R\$ 464.186		
5	GRÃO DE OURO COMERCIO DE INSUMOS AGRICOLAS LTDA	R\$ 32.266	R\$ 34.555	R\$ 5.887	R\$ 8.671		
6	BOA VISTA COMERCIO DE PRODUTOS AGROPECUARIOS LTDA	R\$ 249.204	R\$ 161.430	R\$ 254.727	R\$ 452.080		
7	AGROGALAXY FRANCHISE LTDA	R\$ -	R\$ -	R\$ 33	R\$ 1		
8	AGROCONTROL PARTICIPAÇÕES LTDA	R\$ -	R\$ -	R\$ -	R\$ -		
9	AGROTOTAL HOLDING LTDA	R\$ -	R\$ -	R\$ -	R\$ -		
10	BUSSADORI, GARCIA & CIA LTDA	R\$ 1.230.248	R\$ 962.416	R\$ 1.456.022	R\$ 1.438.914		
11	AGRO FERRARI PRODUTOS AGRICOLAS LTDA	R\$ 183.276	R\$ 92.831	R\$ 150.806	R\$ 183.487		
12	FERRARI ZAGATTO COMERCIO DE INSUMOS S/A	R\$ 316.755	R\$ 219.111	R\$ 194.452	R\$ 280.335		
13	AGROCAT DISTRIBUIDORA DE INSUMOS AGRICOLAS LTDA	R\$ 450.615	R\$ 253.733	R\$ 332.167	R\$ 602.303		

ESTOQUES

Referem-se as mercadorias relacionadas as atividades operacionais, em especial defensivos, sementes, grãos e outros.

ESTOQUE (ATIVO CIRCULANTE)									
ESTOQUE (ATIVO CIRCULANTE)									
ORD	Empresa	1º Trimestre (Jan a Mar)		2º Trimestre (Abr a Jun)		3º Trimestre (Jul a Set)		4º Trimestre (Out a Dez)	
1	AGROGALAXY PARTICIPAÇÕES S.A.	R\$	-	R\$	-	R\$	-	R\$	-
2	RURAL BRASIL LTDA	R\$	589.723	R\$	490.612	R\$	780.744	R\$	628.969
3	CAMPEA AGRONEGÓCIOS S.A.	R\$	91.258	R\$	149.827	R\$	101.871	R\$	15.856
4	GRÃO DE OURO AGRONEGÓCIOS LTDA.	R\$	156.145	R\$	141.523	R\$	174.306	R\$	133.353
5	GRÃO DE OURO COMERCIO DE INSUMOS AGRICOLAS LTDA	R\$	4.861	R\$	4.856	R\$	8.125	R\$	7.077
6	BOA VISTA COMERCIO DE PRODUTOS AGROPECUARIOS LTDA	R\$	70.237	R\$	89.198	R\$	115.193	R\$	157.999
7	AGROGALAXY FRANCHISE LTDA	R\$	-	R\$	-	R\$	-	R\$	-
8	AGROCONTROL PARTICIPAÇÕES LTDA	R\$	-	R\$	-	R\$	-	R\$	-
9	AGROTOTAL HOLDING LTDA	R\$	-	R\$	-	R\$	-	R\$	-
10	BUSSADORI, GARCIA & CIA LTDA	R\$	726.661	R\$	501.213	R\$	634.667	R\$	384.731
11	AGRO FERRARI PRODUTOS AGRICOLAS LTDA	R\$	115.305	R\$	99.601	R\$	129.144	R\$	120.206
12	FERRARI ZAGATTO COMERCIO DE INSUMOS S/A	R\$	184.903	R\$	169.389	R\$	251.789	R\$	132.603
13	AGROCAT DISTRIBUIDORA DE INSUMOS AGRICOLAS LTDA	R\$	111.635	R\$	156.855	R\$	194.341	R\$	117.719

OUTROS ATIVOS DO CIRCULANTE

Referem-se a ativos apresentados no grupo do circulante, exceto caixa e equivalente de caixa, ativos financeiros, clientes e estoque.

OUTROS ATIVOS (CIRCULANTE)									
OUTROS ATIVOS (CIRCULANTE)									
ORD	Empresa	1º Trimestre (Jan a Mar)		2º Trimestre (Abr a Jun)		3º Trimestre (Jul a Set)		4º Trimestre (Out a Dez)	
1	AGROGALAXY PARTICIPAÇÕES S.A.	R\$	2.152	R\$	4.679	R\$	4.080	R\$	6.428
2	RURAL BRASIL LTDA	R\$	59.746	R\$	544.121	R\$	384.941	R\$	228.471
3	CAMPEA AGRONEGÓCIOS S.A.	R\$	37.449	R\$	68.602	R\$	73.314	R\$	55.563
4	GRÃO DE OURO AGRONEGÓCIOS LTDA.	R\$	90.419	R\$	151.543	R\$	133.271	R\$	63.866
5	GRÃO DE OURO COMERCIO DE INSUMOS AGRICOLAS LTDA	R\$	1.124	R\$	5.135	R\$	2.355	R\$	1.252
6	BOA VISTA COMERCIO DE PRODUTOS AGROPECUARIOS LTDA	R\$	20.847	R\$	29.581	R\$	57.640	R\$	30.078
7	AGROGALAXY FRANCHISE LTDA	R\$	-	R\$	-	R\$	-	R\$	0
8	AGROCONTROL PARTICIPAÇÕES LTDA	R\$	1.367	R\$	3.595	R\$	3.596	R\$	3.597
9	AGROTOTAL HOLDING LTDA	R\$	33	R\$	38	R\$	37	R\$	35
10	BUSSADORI, GARCIA & CIA LTDA	R\$	239.394	R\$	353.854	R\$	383.887	R\$	251.595
11	AGRO FERRARI PRODUTOS AGRICOLAS LTDA	R\$	17.619	R\$	50.968	R\$	62.602	R\$	42.385
12	FERRARI ZAGATTO COMERCIO DE INSUMOS S/A	R\$	15.778	R\$	31.585	R\$	41.186	R\$	36.439
13	AGROCAT DISTRIBUIDORA DE INSUMOS AGRICOLAS LTDA	R\$	38.887	R\$	101.732	R\$	130.126	R\$	27.015

OUTROS ATIVOS DO NÃO CIRCULANTE

Refere-se aos ativos apresentados no grupo de não circulantes, exceto o imobilizado.

OUTROS ATIVOS (NÃO CIRCULANTES)					
OUTROS ATIVOS (NÃO CIRCULANTE)					
ORD	Empresa	1º Trimestre (Jan a Mar)	2º Trimestre (Abr a Jun)	3º Trimestre (Jul a Set)	4º Trimestre (Out a Dez)
1	AGROGALAXY PARTICIPAÇÕES S.A.	R\$ 1.547.548	R\$ 1.418.312	R\$ 1.457.493	R\$ 1.703.466
2	RURAL BRASIL LTDA	R\$ 197.356	R\$ 186.480	R\$ 247.680	R\$ 233.946
3	CAMPEA AGRONEGÓCIOS S.A.	R\$ 8.542	R\$ 4.123	R\$ 39.185	R\$ 41.359
4	GRÃO DE OURO AGRONEGÓCIOS LTDA.	R\$ 120.396	R\$ 106.431	R\$ 44.250	R\$ 29.438
5	GRÃO DE OURO COMERCIO DE INSUMOS AGRICOLAS LTDA	R\$ 3.923	R\$ 3.270	R\$ 757	R\$ 2.862
6	BOA VISTA COMERCIO DE PRODUTOS AGROPECUARIOS LTDA	R\$ 24.252	R\$ 42.789	R\$ 19.759	R\$ 36.103
7	AGROGALAXY FRANCHISE LTDA	R\$ -	R\$ -	R\$ -	R\$ -
8	AGROCONTROL PARTICIPAÇÕES LTDA	R\$ 383.012	R\$ 323.958	R\$ 324.638	R\$ 342.382
9	AGROTOTAL HOLDING LTDA	R\$ 241.844	R\$ 186.508	R\$ 188.688	R\$ 202.693
10	BUSSADORI, GARCIA & CIA LTDA	R\$ 210.964	R\$ 284.609	R\$ 338.295	R\$ 448.169
11	AGRO FERRARI PRODUTOS AGRICOLAS LTDA	R\$ 15.316	R\$ 18.083	R\$ 18.255	R\$ 16.198
12	FERRARI ZAGATTO COMERCIO DE INSUMOS S/A	R\$ 40.127	R\$ 40.052	R\$ 68.000	R\$ 75.110
13	AGROCAT DISTRIBUIDORA DE INSUMOS AGRICOLAS LTDA	R\$ 15.156	R\$ 30.359	R\$ 69.744	R\$ 23.513

IMOBILIZADO LÍQUIDO

Refere-se ao valor líquido dos ativos imobilizado, após a dedução da depreciação acumulada e, quando aplicável, de perdas por impairment.

IMOBILIZADO LÍQUIDO					
IMOBILIZADO LÍQUIDO					
ORD	Empresa	1º Trimestre (Jan a Mar)	2º Trimestre (Abr a Jun)	3º Trimestre (Jul a Set)	4º Trimestre (Out a Dez)
1	AGROGALAXY PARTICIPAÇÕES S.A.	R\$ 714	R\$ 692	R\$ 681	R\$ 671
2	RURAL BRASIL LTDA	R\$ 41.435	R\$ 46.098	R\$ 45.891	R\$ 50.139
3	CAMPEA AGRONEGÓCIOS S.A.	R\$ 9.918	R\$ 10.805	R\$ 11.612	R\$ 11.465
4	GRÃO DE OURO AGRONEGÓCIOS LTDA.	R\$ 5.191	R\$ 5.955	R\$ 6.591	R\$ 7.793
5	GRÃO DE OURO COMERCIO DE INSUMOS AGRICOLAS LTDA	R\$ 61	R\$ 60	R\$ 58	R\$ 92
6	BOA VISTA COMERCIO DE PRODUTOS AGROPECUARIOS LTDA	R\$ 2.469	R\$ 2.498	R\$ 3.009	R\$ 2.913
7	AGROGALAXY FRANCHISE LTDA	R\$ -	R\$ -	R\$ -	R\$ -
8	AGROCONTROL PARTICIPAÇÕES LTDA	R\$ -	R\$ -	R\$ -	R\$ -
9	AGROTOTAL HOLDING LTDA	R\$ -	R\$ -	R\$ -	R\$ -
10	BUSSADORI, GARCIA & CIA LTDA	R\$ 59.629	R\$ 60.795	R\$ 62.541	R\$ 69.127
11	AGRO FERRARI PRODUTOS AGRICOLAS LTDA	R\$ 3.213	R\$ 3.361	R\$ 3.861	R\$ 4.709
12	FERRARI ZAGATTO COMERCIO DE INSUMOS S/A	R\$ 8.274	R\$ 8.568	R\$ 8.463	R\$ 8.545
13	AGROCAT DISTRIBUIDORA DE INSUMOS AGRICOLAS LTDA	R\$ 5.825	R\$ 6.460	R\$ 6.328	R\$ 6.230

OBRIGAÇÕES DO CURTO PRAZO

Obrigações de curto prazo (passivo circulante), está representado pelo subgrupo do passivo para os quais espera-se que seja liquidado durante o ciclo operacional normal das companhias, seno sua liquidação de até doze meses após a data do balanço.

OBRIGAÇÕES DO CURTO PRAZO (CIRCULANTE)					
OBRIGAÇÕES DO CURTO PRAZO (CIRCULANTE)					
ORD	Empresa	1º Trimestre (Jan a Mar)	2º Trimestre (Abr a Jun)	3º Trimestre (Jul a Set)	4º Trimestre (Out a Dez)
1	AGROGALAXY PARTICIPAÇÕES S.A.	R\$ 76.242	R\$ 60.046	R\$ 29.276	R\$ 26.995
2	RURAL BRASIL LTDA	R\$ 2.362.134	R\$ 1.990.330	R\$ 2.238.760	R\$ 2.646.815
3	CAMPEA AGRONEGÓCIOS S.A.	R\$ 145.959	R\$ 236.971	R\$ 354.280	R\$ 167.232
4	GRÃO DE OURO AGRONEGÓCIOS LTDA.	R\$ 635.364	R\$ 563.321	R\$ 544.637	R\$ 591.898
5	GRÃO DE OURO COMERCIO DE INSUMOS AGRICOLAS LTDA	R\$ 11.053	R\$ 15.284	R\$ 12.663	R\$ 16.318
6	BOA VISTA COMERCIO DE PRODUTOS AGROPECUARIOS LTDA	R\$ 411.971	R\$ 342.998	R\$ 434.968	R\$ 702.102
7	AGROGALAXY FRANCHISE LTDA	R\$ -	R\$ -	R\$ 30	R\$ 1
8	AGROCONTROL PARTICIPAÇÕES LTDA	R\$ -	R\$ 2.043	R\$ 2.043	R\$ 2.062
9	AGROTOTAL HOLDING LTDA	R\$ 5.634	R\$ 8.419	R\$ 8.977	R\$ 4.279
10	BUSSADORI, GARCIA & CIA LTDA	R\$ 2.290.781	R\$ 2.066.201	R\$ 2.590.812	R\$ 2.435.863
11	AGRO FERRARI PRODUTOS AGRICOLAS LTDA	R\$ 286.637	R\$ 214.083	R\$ 293.541	R\$ 298.181
12	FERRARI ZAGATTO COMERCIO DE INSUMOS S/A	R\$ 546.612	R\$ 435.752	R\$ 486.523	R\$ 467.564
13	AGROCAT DISTRIBUIDORA DE INSUMOS AGRICOLAS LTDA	R\$ 491.255	R\$ 433.376	R\$ 617.507	R\$ 685.066

OBRIGAÇÕES DO LONGO PRAZO

Obrigações de Longo Prazo, (passivo não circulante), refere-se ao subgrupo do passivo para qual não sejam atendidos os critérios do passivo circulante.

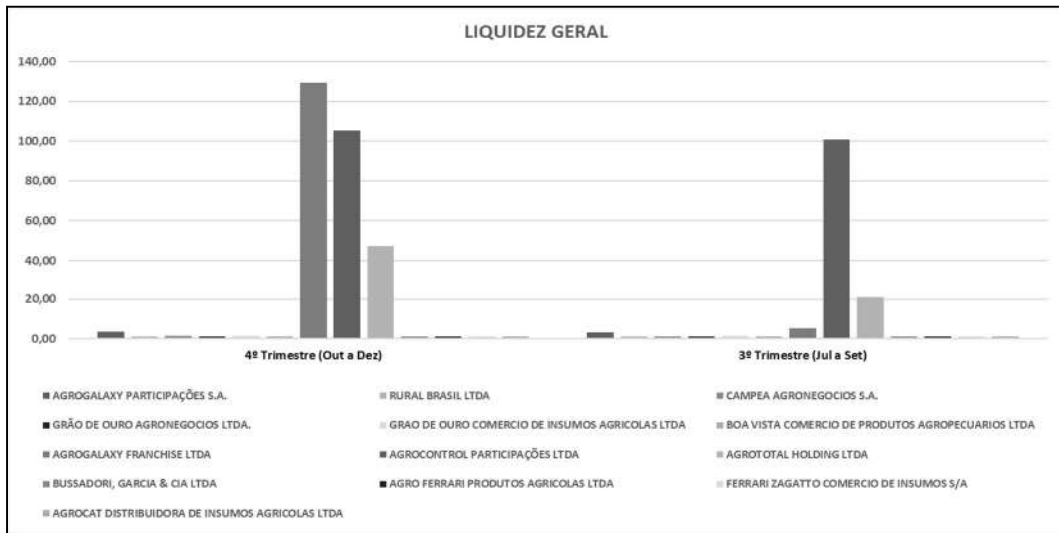
OBRIGAÇÕES DO LONGO PRAZO (NÃO CIRCULANTE)									
OBRIGAÇÕES DO LONGO PRAZO (NÃO CIRCULANTE)									
ORD	Empresa	1º Trimestre (Jan a Mar)		2º Trimestre (Abr a Jun)		3º Trimestre (Jul a Set)		4º Trimestre (Out a Dez)	
1	AGROGALAXY PARTICIPAÇÕES S.A.	R\$	84.356	R\$	109.045	R\$	538.393	R\$	546.239
2	RURAL BRASIL LTDA	R\$	89.786	R\$	161.089	R\$	309.070	R\$	309.731
3	CAMPEA AGRONEGOCIOS S.A.	R\$	14.788	R\$	14.892	R\$	10.963	R\$	4.004
4	GRÃO DE OURO AGRONEGOCIOS LTDA	R\$	69.422	R\$	66.146	R\$	124.266	R\$	109.682
5	GRAO DE OURO COMERCIO DE INSUMOS AGRICOLAS LTDA	R\$	1.440	R\$	1.267	R\$	305	R\$	442
6	BOA VISTA COMERCIO DE PRODUTOS AGROPECUARIOS LTDA	R\$	11.586	R\$	14.697	R\$	15.707	R\$	16.084
7	AGROGALAXY FRANCHISE LTDA	R\$	-	R\$	-	R\$	-	R\$	-
8	AGROCONTROL PARTICIPAÇÕES LTDA	R\$	-	R\$	917	R\$	1.220	R\$	1.221
9	AGROTOTAL HOLDING LTDA	R\$	-	R\$	-	R\$	-	R\$	-
10	BUSSADORI, GARCIA & CIA LTDA	R\$	167.941	R\$	146.057	R\$	336.888	R\$	250.842
11	AGRO FERRARI PRODUTOS AGRICOLAS LTDA	R\$	4.471	R\$	4.647	R\$	31.782	R\$	49.682
12	FERRARI ZAGATTO COMERCIO DE INSUMOS S/A	R\$	53.543	R\$	48.551	R\$	82.867	R\$	80.514
13	AGROCAT DISTRIBUIDORA DE INSUMOS AGRICOLAS LTDA	R\$	30.309	R\$	26.251	R\$	28.738	R\$	13.195

INDICADORES

LIQUIDEZ GERAL

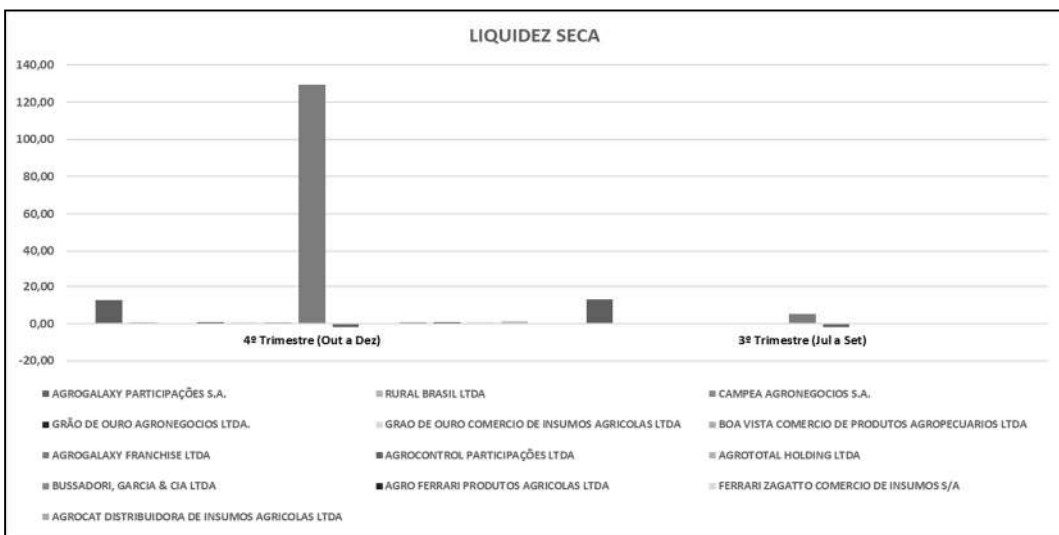
A liquidez geral possui o objetivo de avaliar a capacidade de uma empresa de honrar suas obrigações financeiras de curto e longo prazo, utilizando seus ativos totais.

ÍNDICE DE LIQUIDEZ GERAL									
ORD	Empresa	1º Trimestre (Jan a Mar)		2º Trimestre (Abr a Jun)		3º Trimestre (Jul a Set)		4º Trimestre (Out a Dez)	
1	AGROGALAXY PARTICIPAÇÕES S.A.		9,72		8,42		3,26		3,59
2	RURAL BRASIL LTDA		1,06		1,05		1,06		1,08
3	CAMPEA AGRONEGOCIOS S.A.		1,19		1,13		1,12		1,39
4	GRÃO DE OURO AGRONEGOCIOS LTDA		1,11		1,08		1,06		1,08
5	GRAO DE OURO COMERCIO DE INSUMOS AGRICOLAS LTDA		3,55		2,90		1,43		1,32
6	BOA VISTA COMERCIO DE PRODUTOS AGROPECUARIOS LTDA		0,98		0,97		1,02		1,09
7	AGROGALAXY FRANCHISE LTDA		0,00		0,00		5,37		129,31
8	AGROCONTROL PARTICIPAÇÕES LTDA		0,00		110,67		100,62		105,41
9	AGROTOTAL HOLDING LTDA		43,00		22,20		21,06		47,45
10	BUSSADORI, GARCIA & CIA LTDA		1,04		1,02		1,02		1,02
11	AGRO FERRARI PRODUTOS AGRICOLAS LTDA		1,22		1,29		1,18		1,18
12	FERRARI ZAGATTO COMERCIO DE INSUMOS S/A		1,06		1,06		1,06		1,07
13	AGROCAT DISTRIBUIDORA DE INSUMOS AGRICOLAS LTDA		1,25		1,28		1,21		1,27



LIQUIDEZ SECA

A liquidez seca é um indicador financeiro utilizado para medir a capacidade de uma empresa de honrar suas obrigações de curto prazo sem contar com a venda de estoques.

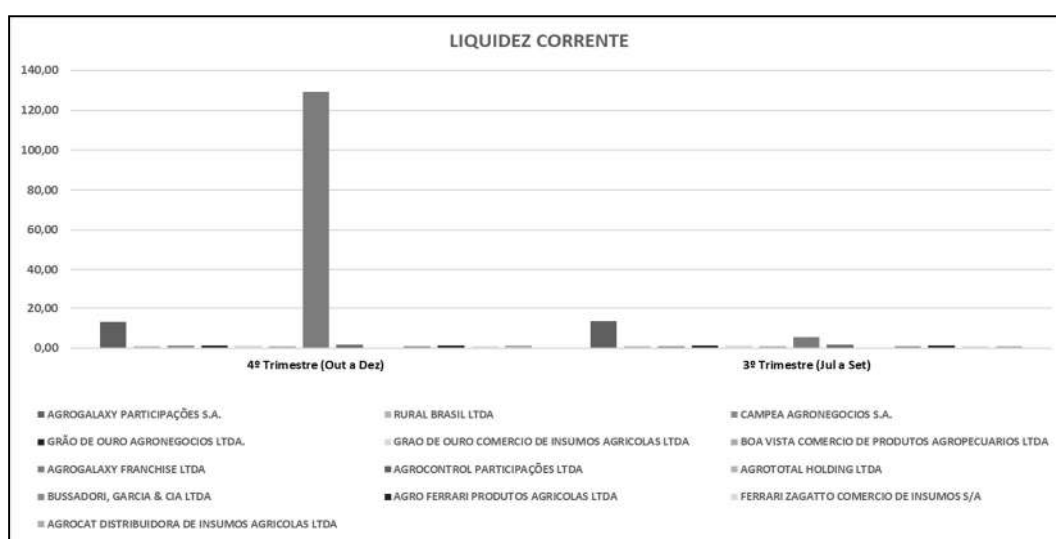


LIQUIDEZ CORRENTE

A liquidez corrente é um indicador financeiro que mede a capacidade de uma empresa de pagar suas obrigações de curto prazo (passivos

circulantes) com seus ativos de curto prazo (ativos circulantes).

LIQUIDEZ CORRENTE					
ORD	Empresa	1º Trimestre (Jan a Mar)	2º Trimestre (Abr a Jun)	3º Trimestre (Jul a Set)	4º Trimestre (Out a Dez)
1	AGROGALAXY PARTICIPAÇÕES S.A.	0,18	0,09	13,37	13,12
2	RURAL BRASIL LTDA	1,02	1,05	1,09	1,11
3	CAMPEA AGRONEGOCIOS S.A.	1,26	1,18	1,04	1,17
4	GRÃO DE OURO AGRONEGOCIOS LTDA.	1,04	1,02	1,22	1,24
5	GRÃO DE OURO COMERCIO DE INSUMOS AGRICOLAS LTDA	3,66	2,92	1,41	1,18
6	BOA VISTA COMERCIO DE PRODUTOS AGROPECUARIOS LTDA	0,95	0,89	1,01	1,06
7	AGROGALAXY FRANCHISE LTDA	0,00	0,00	5,37	129,31
8	AGROCONTROL PARTICIPAÇÕES LTDA	0,00	1,77	1,80	1,77
9	AGROTOTAL HOLDING LTDA	0,08	0,05	0,04	0,08
10	BUSSADORI, GARCIA & CIA LTDA	1,03	0,95	1,02	0,94
11	AGRO FERRARI PRODUTOS AGRICOLAS LTDA	1,19	1,23	1,25	1,32
12	FERRARI ZAGATTO COMERCIO DE INSUMOS S/A	1,09	1,09	1,10	1,10
13	AGROCAT DISTRIBUIDORA DE INSUMOS AGRICOLAS LTDA	1,29	1,29	1,15	1,26

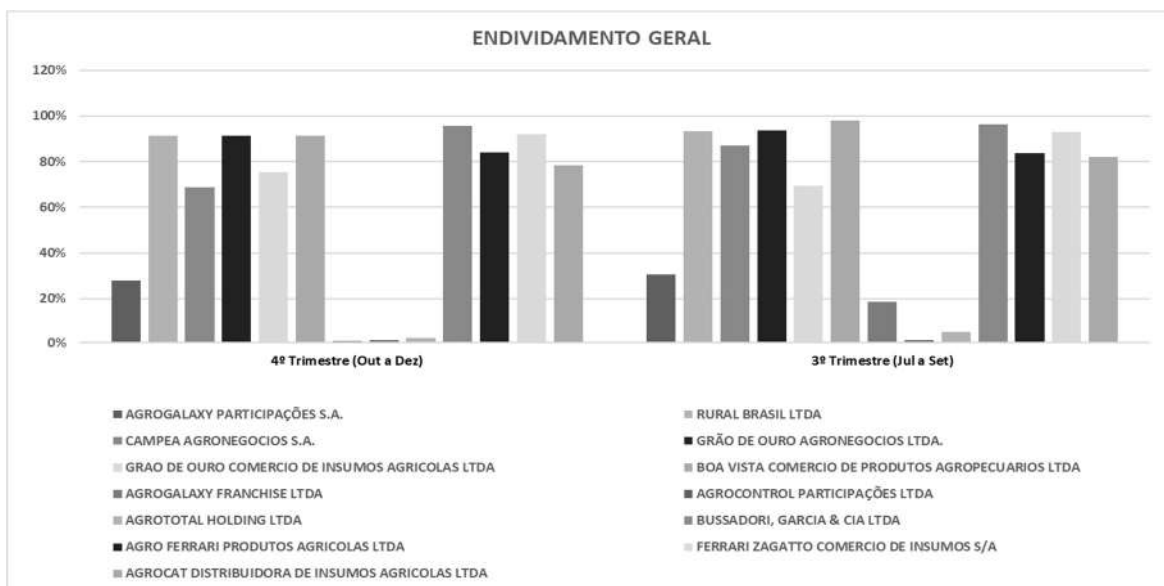


ENDIVIDAMENTO GERAL

O endividamento geral é um indicador financeiro que mede a proporção do total de passivos de uma empresa em relação ao seu patrimônio líquido. Ele indica o grau de dependência da empresa em relação a recursos de terceiros (empréstimos, financiamentos, fornecedores, entre outros) para financiar suas atividades.

ENVIDAMENTO GERAL					
ORD	Empresa	1º Trimestre (Jan a Mar)	2º Trimestre (Abr a Jun)	3º Trimestre (Jul a Set)	4º Trimestre (Out a Dez)
1	AGROGALAXY PARTICIPAÇÕES S.A.	10%	12%	31%	28%
2	RURAL BRASIL LTDA	93%	93%	93%	91%
3	CAMPEA AGRONEGOCIOS S.A.	80%	86%	87%	69%
4	GRÃO DE OURO AGRONEGOCIOS LTDA.	90%	92%	94%	91%
5	GRAO DE OURO COMERCIO DE INSUMOS AGRICOLAS LTDA	28%	34%	70%	75%
6	BOA VISTA COMERCIO DE PRODUTOS AGROPECUARIOS LTDA	101%	102%	98%	91%
7	AGROGALAXY FRANCHISE LTDA	0%	0%	19%	1%
8	AGROCONTROL PARTICIPAÇÕES LTDA	0%	1%	1%	1%
9	AGROTOTAL HOLDING LTDA	2%	5%	5%	2%
10	BUSSADORI, GARCIA & CIA LTDA	94%	95%	96%	96%
11	AGRO FERRARI PRODUTOS AGRICOLAS LTDA	81%	77%	84%	84%
12	FERRARI ZAGATTO COMERCIO DE INSUMOS S/A	93%	93%	93%	92%
13	AGROCAT DISTRIBUIDORA DE INSUMOS AGRICOLAS LTDA	79%	77%	82%	78%

Assim, ao comparar os períodos, constatou-se que o 4º Trimestre apresentou uma redução de -3% em relação ao 3º Trimestre que apresentou o índice de 79%



SOLVÊNCIA

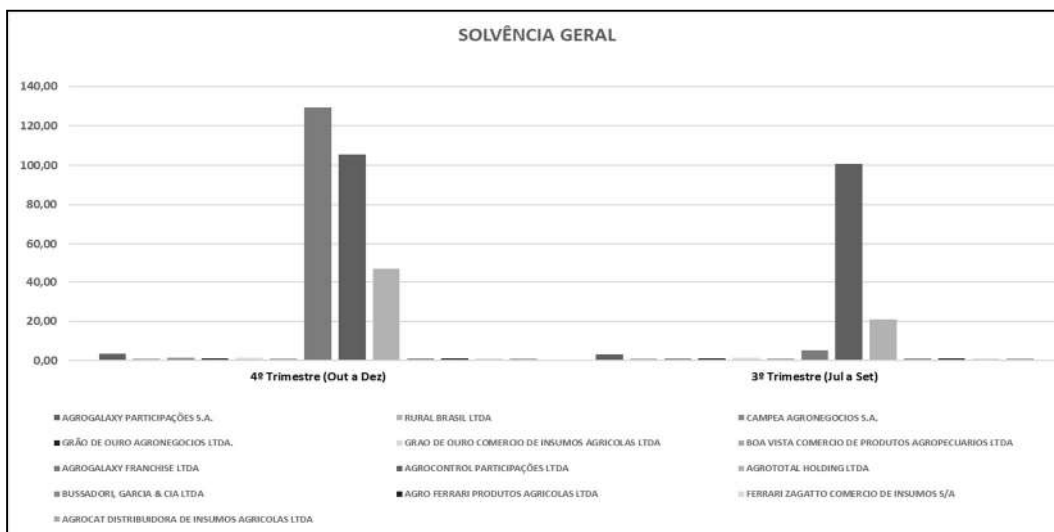
A solvência é a capacidade de uma empresa de honrar suas obrigações de longo prazo, ou seja, de pagar suas dívidas à medida que elas vencem, utilizando seus ativos totais.

SOLVÊNCIA GERAL					
ORD	Empresa	1º Trimestre (Jan a Mar)	2º Trimestre (Abr a Jun)	3º Trimestre (Jul a Set)	4º Trimestre (Out a Dez)
1	AGROGALAXY PARTICIPAÇÕES S.A.	9,73	8,42	3,26	3,59
2	RURAL BRASIL LTDA	1,08	1,08	1,07	1,09
3	CAMPEA AGRONEGOCIOS S.A.	1,25	1,17	1,15	1,45
4	GRÃO DE OURO AGRONEGOCIOS LTDA.	1,11	1,09	1,07	1,10
5	GRAO DE OURO COMERCIO DE INSUMOS AGRICOLAS LTDA	3,55	2,90	1,44	1,32
6	BOA VISTA COMERCIO DE PRODUTOS AGROPECUARIOS LTDA	0,99	0,98	1,02	1,10
7	AGROGALAXY FRANCHISE LTDA	0,00	0,00	5,37	129,31
8	AGROCONTROL PARTICIPAÇÕES LTDA	0,00	110,67	100,62	105,41
9	AGROTOTAL HOLDING LTDA	43,00	22,20	21,06	47,45
10	BUSSADORI, GARCIA & CIA LTDA	1,07	1,05	1,04	1,05
11	AGRO FERRARI PRODUTOS AGRICOLAS LTDA	1,23	1,31	1,20	1,19
12	FERRARI ZAGATTO COMERCIO DE INSUMOS S/A	1,07	1,08	1,08	1,09
13	AGROCAT DISTRIBUIDORA DE INSUMOS AGRICOLAS LTDA	1,26	1,30	1,22	1,27

Portanto, no último trimestre de 2022, para cada R\$ 1,00 de passivo total (dívidas e obrigações), o grupo possuía R\$ 1,31 em ativos totais. Isso indica que o grupo tem ativos suficientes para cobrir suas dívidas totais, com uma margem de segurança de 31%.

SOLVÊNCIA GERAL COMPARATIVO				
ORD	Empresa	4º Trimestre (Out a Dez)	3º Trimestre (Jul a Set)	Variação - %
1	AGROGALAXY PARTICIPAÇÕES S.A.	3,59	3,26	10%
2	RURAL BRASIL LTDA	1,09	1,07	2%
3	CAMPEA AGRONEGOCIOS S.A.	1,45	1,15	27%
4	GRÃO DE OURO AGRONEGOCIOS LTDA.	1,10	1,07	3%
5	GRAO DE OURO COMERCIO DE INSUMOS AGRICOLAS LTDA	1,32	1,44	-8%
6	BOA VISTA COMERCIO DE PRODUTOS AGROPECUARIOS LTDA	1,10	1,02	7%
7	AGROGALAXY FRANCHISE LTDA	129,31	5,37	2310%
8	AGROCONTROL PARTICIPAÇÕES LTDA	105,41	100,62	5%
9	AGROTOTAL HOLDING LTDA	47,45	21,06	125%
10	BUSSADORI, GARCIA & CIA LTDA	1,05	1,04	1%
11	AGRO FERRARI PRODUTOS AGRICOLAS LTDA	1,19	1,20	0%
12	FERRARI ZAGATTO COMERCIO DE INSUMOS S/A	1,09	1,08	1%
13	AGROCAT DISTRIBUIDORA DE INSUMOS AGRICOLAS LTDA	1,27	1,22	5%

Assim, ao comparar os períodos, constatou-se que o 4º Trimestre apresentou uma redução de -3% em relação ao 3º Trimestre que apresentou o índice de 79%.



LUCRATIVIDADE

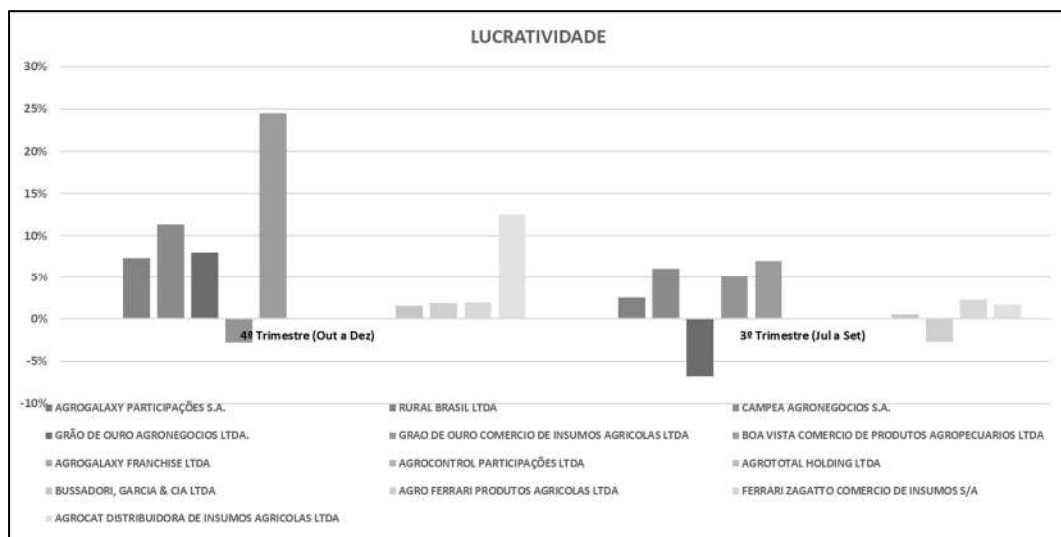
A lucratividade é um indicador financeiro que mede a capacidade de uma empresa de gerar lucro em relação a suas receitas, ativos, patrimônio líquido ou outros parâmetros de desempenho.

LUCRATIVIDADE					
ORD	Empresa	1º Trimestre (Jan a Mar)	2º Trimestre (Abr a Jun)	3º Trimestre (Jul a Set)	4º Trimestre (Out a Dez)
1	AGROGALAXY PARTICIPAÇÕES S.A.	0%	0%	0%	0%
2	RURAL BRASIL LTDA	-5%	-8%	3%	7%
3	CAMPEA AGRONEGOCIOS S.A.	-21%	4%	6%	11%
4	GRÃO DE OURO AGRONEGOCIOS LTDA	-7%	-25%	-7%	8%
5	GRAO DE OURO COMERCIO DE INSUMOS AGRICOLAS LTDA	3%	-67%	5%	-3%
6	BOA VISTA COMERCIO DE PRODUTOS AGROPECUARIOS LTDA	-2%	-2%	7%	24%
7	AGROGALAXY FRANCHISE LTDA	0%	0%	0%	0%
8	AGROCONTROL PARTICIPAÇÕES LTDA	0%	0%	0%	0%
9	AGROTOTAL HOLDING LTDA	0%	0%	0%	0%
10	BUSSADORI, GARCIA & CIA LTDA	0%	-5%	1%	1%
11	AGRO FERRARI PRODUTOS AGRICOLAS LTDA	0%	-1%	-3%	2%
12	FERRARI ZAGATTO COMERCIO DE INSUMOS S/A	2%	-5%	2%	2%
13	AGROCAT DISTRIBUIDORA DE INSUMOS AGRICOLAS LTDA	3%	1%	2%	13%

Portanto, no último trimestre de 2022, apresentou a lucratividade de 14%, que significa que o grupo está gerando R\$ 0,14 de lucro para cada R\$ 1,00 de receita líquida.

LUCRATIVIDADE COMPARATIVO				
ORD	Empresa	4º Trimestre (Out a Dez)	3º Trimestre (Jul a Set)	Variação - %
1	AGROGALAXY PARTICIPAÇÕES S.A.	0%	0%	#DIV/0!
2	RURAL BRASIL LTDA	7%	3%	188%
3	CAMPEA AGRONEGOCIOS S.A.	11%	6%	86%
4	GRÃO DE OURO AGRONEGOCIOS LTDA.	8%	-7%	-219%
5	GRAO DE OURO COMERCIO DE INSUMOS AGRICOLAS LTDA	-3%	5%	-156%
6	BOA VISTA COMERCIO DE PRODUTOS AGROPECUARIOS LTDA	24%	7%	248%
7	AGROGALAXY FRANCHISE LTDA	0%	0%	0%
8	AGROCONTROL PARTICIPAÇÕES LTDA	0%	0%	0%
9	AGROTOTAL HOLDING LTDA	0%	0%	0%
10	BUSSADORI, GARCIA & CIA LTDA	1%	1%	181%
11	AGRO FERRARI PRODUTOS AGRICOLAS LTDA	2%	-3%	-169%
12	FERRARI ZAGATTO COMERCIO DE INSUMOS S/A	2%	2%	-15%
13	AGROCAT DISTRIBUIDORA DE INSUMOS AGRICOLAS LTDA	13%	2%	654%

Assim, ao comparar os períodos, constatou-se que o 4º Trimestre apresentou o acréscimo de 500% em relação ao 3º Trimestre que apresentou o índice de 2%.



RECEITA versus CUSTOS

O indicador de receita versus custos é uma métrica financeira que compara a receita de uma empresa com seus custos, permitindo avaliar a eficiência na geração de lucro a partir de suas vendas.

RECEITA X CUSTOS							
ORD	Empresa	1º Trimestre (Jan a Mar)			2º Trimestre (Abr a Jun)		
		Receita	Custo	%	Receita	Custo	%
1	AGROGALAXY PARTICIPAÇÕES S.A.	R\$ -	R\$ -	0%	R\$ -	R\$ -	0%
2	RURAL BRASIL LTDA	R\$ 859.160	R\$ 744.567	-87%	R\$ 428.262	R\$ 370.866	-87%
3	CAMPEA AGRONEGÓCIOS S.A.	R\$ 14.024	R\$ 13.348	-95%	R\$ 32.724	R\$ 28.735	-88%
4	GRÃO DE OURO AGRONEGÓCIOS LTDA	R\$ 127.538	R\$ 104.368	-82%	R\$ 85.177	R\$ 74.606	-88%
5	GRÃO DE OURO AGRONEGÓCIOS LTDA	R\$ 5.745	R\$ 4.526	-79%	R\$ 637	R\$ 524	-82%
6	BOA VISTA COMERCIO DE PRODUTOS AGROPECUARIOS LTDA	R\$ 149.715	R\$ 125.651	-84%	R\$ 51.298	R\$ 34.875	-68%
7	AGROGALAXY FRANCHISE LTDA	R\$ -	R\$ -	0%	R\$ -	R\$ -	0%
8	AGROCONTROL PARTICIPAÇÕES LTDA	R\$ -	R\$ -	0%	R\$ -	R\$ -	0%
9	AGROTOTAL HOLDING LTDA	R\$ -	R\$ -	0%	R\$ -	R\$ -	0%
10	BUSSADORI, GARCIA & CIA LTDA	R\$ 1.327.256	R\$ 1.248.900	-94%	R\$ 1.034.570	R\$ 1.006.159	-97%
11	AGRO FERRARI PRODUTOS AGRICOLAS LTDA	R\$ 79.001	R\$ 62.869	-80%	R\$ 64.047	R\$ 54.075	-84%
12	FERRARI ZAGATTO COMERCIO DE INSUMOS S/A	R\$ 267.459	R\$ 231.738	-87%	R\$ 117.214	R\$ 107.786	-92%
13	AGROCAT DISTRIBUIDORA DE INSUMOS AGRICOLAS LTDA	R\$ 350.500	R\$ 313.053	-89%	R\$ 184.718	R\$ 175.252	-95%

RECEITA X CUSTOS							
ORD	Empresa	3º Trimestre (Jul a Set)			4º Trimestre (Out a Dez)		
		Receita	Custo	%	Receita	Custo	%
1	AGROGALAXY PARTICIPAÇÕES S.A.	R\$ -	R\$ -	0%	R\$ -	R\$ -	0%
2	RURAL BRASIL LTDA	R\$ 955.243	R\$ 818.418	-86%	R\$ 1.236.321	R\$ 1.014.322	-82%
3	CAMPEA AGRONEGÓCIOS S.A.	R\$ 198.575	R\$ 180.843	-91%	R\$ 203.849	R\$ 176.118	-86%
4	GRÃO DE OURO AGRONEGÓCIOS LTDA	R\$ 202.419	R\$ 170.033	-84%	R\$ 278.722	R\$ 221.560	-79%
5	GRÃO DE OURO AGRONEGÓCIOS LTDA	R\$ 4.276	R\$ 3.551	-83%	R\$ 8.472	R\$ 7.941	-94%
6	BOA VISTA COMERCIO DE PRODUTOS AGROPECUARIOS LTDA	R\$ 235.962	R\$ 190.179	-81%	R\$ 234.690	R\$ 196.421	-84%
7	AGROGALAXY FRANCHISE LTDA	R\$ 28	R\$ -	0%	R\$ 2	R\$ -	0%
8	AGROCONTROL PARTICIPAÇÕES LTDA	R\$ -	R\$ -	0%	R\$ -	R\$ -	0%
9	AGROTOTAL HOLDING LTDA	R\$ -	R\$ -	0%	R\$ -	R\$ -	0%
10	BUSSADORI, GARCIA & CIA LTDA	R\$ 1.030.312	R\$ 894.469	-87%	R\$ 781.829	R\$ 706.902	-90%
11	AGRO FERRARI PRODUTOS AGRICOLAS LTDA	R\$ 117.487	R\$ 99.678	-85%	R\$ 130.537	R\$ 108.464	-83%
12	FERRARI ZAGATTO COMERCIO DE INSUMOS S/A	R\$ 178.035	R\$ 146.977	-83%	R\$ 281.992	R\$ 237.030	-84%
13	AGROCAT DISTRIBUIDORA DE INSUMOS AGRICOLAS LTDA	R\$ 327.606	R\$ 298.572	-91%	R\$ 400.692	R\$ 342.917	-86%

RECEITA versus RESULTADO

A receita versus resultado é uma análise financeira que compara a receita de uma empresa com o resultado gerado após a dedução de custos, despesas e impostos.

RECEITA X RESULTADO							
ORD	Empresa	1º Trimestre (Jan a Mar)			2º Trimestre (Abr a Jun)		
		Receita	Resultado	%	Receita	Resultado	%
1	AGROGALAXY PARTICIPAÇÕES S.A.	R\$ -	-R\$ 59.735	0%	R\$ -	-R\$ 148.306	0%
2	RURAL BRASIL LTDA	R\$ 859.160	-R\$ 39.450	-5%	R\$ 428.262	-R\$ 33.147	-8%
3	CAMPEA AGRONEGÓCIOS S.A.	R\$ 14.024	-R\$ 3.009	-21%	R\$ 32.724	R\$ 1.457	4%
4	GRÃO DE OURO AGRONEGÓCIOS LTDA	R\$ 127.538	R\$ 9.464	-7%	R\$ 85.177	R\$ 21.369	-25%
5	GRÃO DE OURO COMERCIO DE INSUMOS AGRICOLAS LTDA	R\$ 5.745	R\$ 179	3%	R\$ 637	-R\$ 427	-67%
6	BOA VISTA COMERCIO DE PRODUTOS AGROPECUARIOS LTDA	R\$ 149.715	R\$ 2.494	-2%	R\$ 51.298	R\$ 988	2%
7	AGROGALAXY FRANCHISE LTDA	R\$ -	-R\$ 0	0%	R\$ -	-R\$ 0	0%
8	AGROCONTROL PARTICIPAÇÕES LTDA	R\$ -	R\$ 699	0%	R\$ -	-R\$ 57.780	0%
9	AGROTOTAL HOLDING LTDA	R\$ -	-R\$ 1.617	0%	R\$ -	-R\$ 55.908	0%
10	BUSSADORI, GARCIA & CIA LTDA	R\$ 1.327.256	R\$ 2.326	0%	R\$ 1.034.570	-R\$ 54.758	-5%
11	AGRO FERRARI PRODUTOS AGRICOLAS LTDA	R\$ 79.001	-R\$ 27	0%	R\$ 64.047	-R\$ 469	-1%
12	FERRARI ZAGATTO COMERCIO DE INSUMOS S/A	R\$ 267.459	R\$ 4.955	2%	R\$ 117.214	R\$ 5.502	-5%
13	AGROCAT DISTRIBUIDORA DE INSUMOS AGRICOLAS LTDA	R\$ 350.500	R\$ 8.987	3%	R\$ 184.718	R\$ 926	1%
Total		R\$ 3.180.398	-R\$ 95.418	-3%	R\$ 1.998.646	R\$ 376.272	-19%

RECEITA X RESULTADO							
ORD	Empresa	3º Trimestre (Jul a Set)			4º Trimestre (Out a Dez)		
		Receita	Resultado	%	Receita	Resultado	%
1	AGROGALAXY PARTICIPAÇÕES S.A.	R\$ -	R\$ 24.358	0%	R\$ -	R\$ 211.640	0%
2	RURAL BRASIL LTDA	R\$ 955.243	R\$ 24.306	3%	R\$ 1.236.321	R\$ 90.455	7%
3	CAMPEA AGRONEGÓCIOS S.A.	R\$ 198.575	R\$ 12.189	6%	R\$ 203.849	R\$ 23.214	11%
4	GRÃO DE OURO AGRONEGÓCIOS LTDA	R\$ 202.419	-R\$ 13.682	-7%	R\$ 278.722	R\$ 22.327	8%
5	GRÃO DE OURO COMERCIO DE INSUMOS AGRICOLAS LTDA	R\$ 4.276	R\$ 215	5%	R\$ 8.472	R\$ 238	-3%
6	BOA VISTA COMERCIO DE PRODUTOS AGROPECUARIOS LTDA	R\$ 235.962	R\$ 16.568	7%	R\$ 234.690	R\$ 57.409	24%
7	AGROGALAXY FRANCHISE LTDA	R\$ 28	R\$ 21	0%	R\$ 2	R\$ 0	0%
8	AGROCONTROL PARTICIPAÇÕES LTDA	R\$ -	R\$ 435	0%	R\$ -	-R\$ 17.706	0%
9	AGROTOTAL HOLDING LTDA	R\$ -	-R\$ 1.598	0%	R\$ -	-R\$ 18.961	0%
10	BUSSADORI, GARCIA & CIA LTDA	R\$ 1.030.312	R\$ 5.471	1%	R\$ 781.829	R\$ 11.677	1%
11	AGRO FERRARI PRODUTOS AGRICOLAS LTDA	R\$ 117.487	-R\$ 3.180	-3%	R\$ 130.537	R\$ 2.440	2%
12	FERRARI ZAGATTO COMERCIO DE INSUMOS S/A	R\$ 178.035	R\$ 4.008	2%	R\$ 281.992	R\$ 5.405	2%
13	AGROCAT DISTRIBUIDORA DE INSUMOS AGRICOLAS LTDA	R\$ 327.606	R\$ 5.434	2%	R\$ 400.692	R\$ 50.130	13%
Total		R\$ 3.248.942	R\$ 77.741	2%	R\$ 3.557.107	R\$ 510.927	14%

QUADRO DE COLABORADORES

ORD	Empresas	1º Trimestre (Jan a Mar)			2º Trimestre (Abr a Jun)			3º Trimestre (Jul a Set)			4º Trimestre (Out a Dez)		
		CLT	JUR	TERCEIRIZADO	CLT	JUR	TERCEIRIZADO	CLT	JUR	TERCEIRIZADO	CLT	JUR	TERCEIRIZADO
1	AGROGALAXY PARTICIPAÇÕES S.A.	Não informado	Não informado	Não informado	Não informado	Não informado	Não informado	Não informado	Não informado	Não informado	Não informado	Não informado	Não informado
2	AGRA BRASILEIRA LTDA	Não informado	Não informado	Não informado	Não informado	Não informado	Não informado	Não informado	Não informado	Não informado	606,00	Não informado	Não informado
3	CAMPESIA AGRONEGÓCIOS S.A.	Não informado	Não informado	Não informado	Não informado	Não informado	Não informado	Não informado	Não informado	Não informado	85,00	Não informado	Não informado
4	SÓCIO DE OURO AGRONEGÓCIOS LTDA	Não informado	Não informado	Não informado	Não informado	Não informado	Não informado	Não informado	Não informado	Não informado	320,00	Não informado	Não informado
5	SÓCIO DE OURO COMÉRCIO DE INSUMOS AGRÍCOLAS LTDA	Não informado	Não informado	Não informado	Não informado	Não informado	Não informado	Não informado	Não informado	Não informado	7,00	Não informado	Não informado
6	SOL VISTA COMÉRCIO DE PRODUTOS AGRÍCOLAS LTDA	Não informado	Não informado	Não informado	Não informado	Não informado	Não informado	Não informado	Não informado	Não informado	95,00	Não informado	Não informado
7	AGROGALAXY FRANCHISE LTDA	Não informado	Não informado	Não informado	Não informado	Não informado	Não informado	Não informado	Não informado	Não informado	0,00	Não informado	Não informado
8	AGROCONTROL PARTICIPAÇÕES LTDA	Não informado	Não informado	Não informado	Não informado	Não informado	Não informado	Não informado	Não informado	Não informado	0,00	Não informado	Não informado
9	AGROTOTAL HOLDING LTDA	Não informado	Não informado	Não informado	Não informado	Não informado	Não informado	Não informado	Não informado	Não informado	0,00	Não informado	Não informado
10	BRASADOR, GARCIA & CIA LTDA	Não informado	Não informado	Não informado	Não informado	Não informado	Não informado	Não informado	Não informado	Não informado	846,00	Não informado	Não informado
11	AGRO FERRARI PRODUTOS AGRÍCOLAS LTDA	Não informado	Não informado	Não informado	Não informado	Não informado	Não informado	Não informado	Não informado	Não informado	160,00	Não informado	Não informado
12	FERRARI ZAGATTO COMÉRCIO DE INSUMOS S.A	Não informado	Não informado	Não informado	Não informado	Não informado	Não informado	Não informado	Não informado	Não informado	259,00	Não informado	Não informado
13	AGROCAT DISTRIBUIDORA DE INSUMOS AGRÍCOLAS LTDA	Não informado	Não informado	Não informado	Não informado	Não informado	Não informado	Não informado	Não informado	Não informado	155,00	Não informado	Não informado
	Total	0	0	0	0	0	0	0	0	0	2545	0	0

Em relação a força de trabalho, constatou-se que em 2022, o grupo possuía 2.545 funcionários/colaboradores.

DOCUMENTOS NÃO FORNECIDOS

Em observâncias às determinações previstas na LRF e na Recomendação N° 72 de 19/08/2020 do Conselho Nacional de Justiça, destaca que o Grupo AgroGalaxy, apesar das solicitações encaminhadas pela Administração Judicial Conjunta, não forneceu os dados relativos à:

- Debêntures a pagar;
- Passivo Extraconcursal;
- Passivo Fiscal;
- Contingência;
- Valores Inscritos na Dívida Ativa;
- Cessão Fiduciária de Títulos/Direitos Creditórios;
- Alienação Fiduciária;
- Arrendamento Mercantil;
- Obrigações Tributárias após o ajuizamento da Recuperação Judicial;
- Obrigações Trabalhistas após o ajuizamento da Recuperação Judicial;
- Outras Obrigações após o ajuizamento da Recuperação Judicial;
- EBTIDA

Informações Contábeis e Indicadores Financeiros Exercício de 2023

RESULTADO TRIMESTRAL E MENSAL

ORD	EMPRESA	DRE (TRIMESTRAL E MENSAL)															
		1º Trimestre (Jan a Mar)		2º Trimestre (Abr a Jun)		jul/23	ago/23	set/23	out/23	nov/23	dez/23						
1	AGROGALAXY PARTICIPAÇÕES S.A.	-R\$	43.605	-R\$	388.825	-R\$	29.788	R\$	6.987	-R\$	8.455	-R\$	27.783	-R\$	8.647	R\$	125.982
2	RURAL BRASIL LTDA	-R\$	60.258	-R\$	113.598	-R\$	21.446	-R\$	31.251	R\$	8.502	R\$	4.865	-R\$	6.331	R\$	224.321
3	CAMPEA AGRONEGÓCIOS S.A.	-R\$	1.627	-R\$	10.826	-R\$	3.938	-R\$	1.056	R\$	15.532	R\$	26.598	R\$	11.997	R\$	35.787
4	GRÃO DE OURO AGRONEGÓCIOS LTDA	-R\$	29.309	-R\$	35.072	-R\$	2.148	-R\$	7.108	R\$	11.253	-R\$	2.982	-R\$	11.031	-R\$	2.785
5	GRÃO DE OURO COMERCIO DE INSUMOS AGRICOLAS LTDA	-R\$	611	-R\$	746	-R\$	168	-R\$	692	-R\$	123	-R\$	720	R\$	197	R\$	123
6	BOA VISTA COMERCIO DE PRODUTOS AGROPECUARIOS LTDA	R\$	8.608	R\$	9.308	R\$	435	R\$	5.599	-R\$	5.763	-R\$	19	-R\$	3.173	R\$	23.443
7	AGROGALAXY FRANCHISE LTDA	R\$	2	R\$	1	-R\$	0	R\$	1	-R\$	0	-R\$	0	-R\$	0	-R\$	0
8	AGROCONTROL PARTICIPAÇÕES LTDA	R\$	29.158	-R\$	177.482	R\$	29.403	-R\$	30.054	R\$	26.509	-R\$	168	-R\$	151	-R\$	122.160
9	AGROTOTAL HOLDING LTDA	R\$	30.076	-R\$	176.077	R\$	29.710	-R\$	29.800	R\$	27.151	-R\$	49	-R\$	46	-R\$	122.064
10	BUSSADORI, GARCIA & CIA LTDA	R\$	41.011	-R\$	159.875	R\$	33.987	R\$	11.197	-R\$	11.429	-R\$	85.499	-R\$	7.868	-R\$	26.057
11	AGRO FERRARI PRODUTOS AGRICOLAS LTDA	-R\$	10.803	-R\$	16.066	-R\$	4.235	-R\$	2.280	-R\$	53	-R\$	4.821	-R\$	4.417	-R\$	6.636
12	FERRARI ZAGATTO COMERCIO DE INSUMOS S/A	R\$	37.875	R\$	1.794	-R\$	3.257	-R\$	704	R\$	8.465	R\$	617	R\$	62	-R\$	4.722
13	AGROCAT DISTRIBUIDORA DE INSUMOS AGRICOLAS LTDA	R\$	8.907	-R\$	17.368	R\$	9.096	R\$	635	R\$	13.289	-R\$	3.752	-R\$	6.205	R\$	33.682

RECEITA LIQUIDA

ORD	EMPRESA	RECEITA LÍQUIDA (TRIMESTRAL E MENSAL)															
		1º Trimestre (Jan a Mar)		2º Trimestre (Abr a Jun)		jul/23	ago/23	set/23	out/23	nov/23	dez/23						
1	AGROGALAXY PARTICIPAÇÕES S.A.	R\$	-	R\$	-	R\$	-	R\$	-	R\$	-	R\$	-	R\$	-	R\$	-
2	RURAL BRASIL LTDA	R\$	699.860	R\$	217.468	R\$	97.574	R\$	142.890	R\$	368.523	R\$	405.029	R\$	231.302	R\$	264.364
3	CAMPEA AGRONEGÓCIOS S.A.	R\$	19.388	R\$	43.148	R\$	12.236	R\$	26.300	R\$	124.314	R\$	177.410	R\$	67.905	R\$	38.971
4	GRÃO DE OURO AGRONEGÓCIOS LTDA	R\$	119.321	R\$	61.552	R\$	18.425	R\$	35.531	R\$	57.229	R\$	71.091	R\$	29.216	R\$	20.208
5	GRÃO DE OURO COMERCIO DE INSUMOS AGRICOLAS LTDA	R\$	5.678	R\$	897	R\$	96	R\$	679	-R\$	41	-R\$	1.327	R\$	946	R\$	2.122
6	BOA VISTA COMERCIO DE PRODUTOS AGROPECUARIOS LTDA	R\$	241.463	R\$	46.677	R\$	22.513	R\$	45.857	R\$	105.003	R\$	77.590	R\$	53.085	R\$	59.627
7	AGROGALAXY FRANCHISE LTDA	R\$	4	R\$	2	-R\$	-	R\$	1	-R\$	-	-R\$	-	-R\$	-	-R\$	-
8	AGROCONTROL PARTICIPAÇÕES LTDA	R\$	-	-R\$	-	-R\$	-	-R\$	-	-R\$	-	-R\$	-	-R\$	-	-R\$	-
9	AGROTOTAL HOLDING LTDA	R\$	-	-R\$	-	-R\$	-	-R\$	-	-R\$	-	-R\$	-	-R\$	-	-R\$	-
10	BUSSADORI, GARCIA & CIA LTDA	R\$	1.185.791	-R\$	1.104.395	R\$	236.909	R\$	327.686	R\$	406.831	R\$	297.332	R\$	170.366	R\$	184.437
11	AGRO FERRARI PRODUTOS AGRICOLAS LTDA	R\$	78.559	R\$	43.815	R\$	15.647	R\$	18.239	R\$	29.055	R\$	30.908	R\$	12.064	R\$	21.247
12	FERRARI ZAGATTO COMERCIO DE INSUMOS S/A	R\$	294.337	R\$	177.272	R\$	50.576	R\$	54.406	R\$	113.721	R\$	86.065	R\$	55.117	R\$	66.798
13	AGROCAT DISTRIBUIDORA DE INSUMOS AGRICOLAS LTDA	R\$	301.152	R\$	192.155	R\$	67.542	R\$	87.962	R\$	98.273	R\$	94.202	R\$	55.855	R\$	61.101

CUSTOS

ORD	EMPRESA	CUSTO (TRIMESTRAL E MENSAL)															
		1º Trimestre (Jan a Mar)		2º Trimestre (Abr a Jun)		jul/23	ago/23	set/23	out/23	nov/23	dez/23						
1	AGROGALAXY PARTICIPAÇÕES S.A.	R\$	-	R\$	-	R\$	-	R\$	-	R\$	-	R\$	-	R\$	-	R\$	-
2	RURAL BRASIL LTDA	-R\$	639.731	-R\$	188.551	-R\$	103.162	-R\$	137.232	-R\$	314.058	-R\$	355.475	-R\$	190.657	-R\$	228.600
3	CAMPEA AGRONEGÓCIOS S.A.	-R\$	16.808	-R\$	48.585	-R\$	6.686	-R\$	12.576	-R\$	124.519	-R\$	140.258	-R\$	52.267	-R\$	41.282
4	GRÃO DE OURO AGRONEGÓCIOS LTDA	-R\$	107.180	-R\$	58.476	-R\$	17.584	-R\$	32.524	-R\$	36.898	-R\$	67.969	-R\$	32.214	-R\$	10.765
5	GRÃO DE OURO COMERCIO DE INSUMOS AGRICOLAS LTDA	-R\$	5.532	-R\$	671	-R\$	175	-R\$	1.225	R\$	65	-R\$	618	-R\$	699	-R\$	2.164
6	BOA VISTA COMERCIO DE PRODUTOS AGROPECUARIOS LTDA	-R\$	200.297	-R\$	35.765	-R\$	17.459	-R\$	33.166	-R\$	90.333	-R\$	65.785	-R\$	46.253	-R\$	53.708
7	AGROGALAXY FRANCHISE LTDA	-R\$	-	-R\$	-	-R\$	-	-R\$	-	-R\$	-	-R\$	-	-R\$	-	-R\$	-
8	AGROCONTROL PARTICIPAÇÕES LTDA	-R\$	-	-R\$	-	-R\$	-	-R\$	-	-R\$	-	-R\$	-	-R\$	-	-R\$	-
9	AGROTOTAL HOLDING LTDA	-R\$	-	-R\$	-	-R\$	-	-R\$	-	-R\$	-	-R\$	-	-R\$	-	-R\$	-
10	BUSSADORI, GARCIA & CIA LTDA	-R\$	985.838	-R\$	1.192.381	-R\$	151.365	-R\$	289.327	-R\$	365.288	-R\$	342.816	-R\$	89.822	-R\$	236.424
11	AGRO FERRARI PRODUTOS AGRICOLAS LTDA	-R\$	70.575	-R\$	41.671	-R\$	15.916	-R\$	17.631	-R\$	24.743	-R\$	31.664	-R\$	10.983	-R\$	12.381
12	FERRARI ZAGATTO COMERCIO DE INSUMOS S/A	-R\$	231.469	-R\$	157.491	-R\$	57.497	-R\$	49.090	-R\$	92.763	-R\$	76.710	-R\$	44.651	-R\$	64.546
13	AGROCAT DISTRIBUIDORA DE INSUMOS AGRICOLAS LTDA	-R\$	281.707	-R\$	188.711	-R\$	67.887	-R\$	81.708	-R\$	80.853	-R\$	86.573	-R\$	52.132	-R\$	52.617

DESPESAS OPERACIONAIS

ORD	EMPRESA	DESPESA OPERACIONAL (TRIMESTRAL E MENSAL)															
		1º Trimestre (Jan a Mar)		2º Trimestre (Abr a Jun)		jul/23	ago/23	set/23	out/23	nov/23	dez/23						
1	AGROGALAXY PARTICIPAÇÕES S.A.	-R\$	27.201	-R\$	365.924	-R\$	21.797	R\$	14.737	-R\$	1.207	-R\$	19.784	-R\$	2.236	R\$	131.670
2	RURAL BRASIL LTDA	-R\$	66.636	-R\$	63.704	-R\$	18.188	-R\$	14.774	-R\$	18.342	-R\$	27.438	-R\$	19.928	R\$	91.025
3	CAMPEA AGRONEGÓCIOS S.A.	-R\$	1.821	-R\$	2.604	-R\$	7.432	-R\$	13.424	-R\$	18.076	-R\$	8.948	-R\$	2.541	-R\$	5.478
4	GRÃO DE OURO AGRONEGÓCIOS LTDA	-R\$	27.035	-R\$	22.984	-R\$	4.300	-R\$	5.264	-R\$	2.134	-R\$	4.511	-R\$	5.785	-R\$	2.392
5	GRÃO DE OURO COMERCIO DE INSUMOS AGRICOLAS LTDA	-R\$	756	-R\$	796	-R\$	88	-R\$	143	-R\$	135	-R\$	42	-R\$	89	-R\$	102
6	BOA VISTA COMERCIO DE PRODUTOS AGROPECUARIOS LTDA	-R\$	16.999	-R\$	11.706	-R\$	2.362	-R\$	3.644	-R\$	15.482	-R\$	5.925	-R\$	3.670	R\$	16.331
7	AGROGALAXY FRANCHISE LTDA	-R\$	0	-R\$	0	-R\$	-	-R\$	-	-R\$	0	-R\$	0	-R\$	0	-R\$	0
8	AGROCONTROL PARTICIPAÇÕES LTDA	-R\$	29.158	-R\$	177.481	-R\$	29.404	-R\$	30.055	-R\$	26.512	-R\$	167	-R\$	150	-R\$	122.159
9	AGROTOTAL HOLDING LTDA	-R\$	30.077	-R\$	176.076	-R\$	29.710	-R\$	29.800	-R\$	27.151	-R\$	49	-R\$	46	-R\$	122.064
10	BUSSADORI, GARCIA & CIA LTDA	-R\$	70.515	-R\$	24.848	-R\$	18.049	-R\$	19.452	-R\$	17.753	-R\$	22.431	-R\$	40.943	-R\$	5.142
11	AGRO FERRARI PRODUTOS AGRICOLAS LTDA	-R\$	9.962	-R\$	9.141	-R\$	2.041	-R\$	2.895	-R\$	2.780	-R\$	2.785	-R\$	2.447	-R\$	2.142
12	FERRARI ZAGATTO COMERCIO DE INSUMOS S/A	-R\$	8.936	-R\$	19.212	-R\$	5.091	-R\$	5.999	-R\$	3.816	-R\$	5.386	-R\$	5.066	-R\$	7.202
13	AGROCAT DISTRIBUIDORA DE INSUMOS AGRICOLAS LTDA	-R\$	15.138	-R\$	6.749	-R\$	2.649	-R\$	2.874	-R\$	1.929	-R\$	3.884	-R\$	3.065	R\$	59

DESPESAS E RECEITAS NÃO OPERACIONAIS

ORD	EMPRESA	DESPESA E RECEITA NÃO OPERACIONAL (TRIMESTRAL E MENSAL)															
		1º Trimestre (Jan a Mar)		2º Trimestre (Abr a Jun)		jul/23	ago/23	set/23	out/23	nov/23	dez/23						
1	AGROGALAXY PARTICIPAÇÕES S.A.	-R\$	16.404	-R\$	22.901	-R\$	7.992	-R\$	7.750	-R\$	7.248	-R\$	7.999	-R\$	6.411	-R\$	5.688
2	RURAL BRASIL LTDA	-R\$	59.883	-R\$	78.782	R\$	2.352	-R\$	22.157	-R\$	27.622	-R\$	17.229	-R\$	27.070	-R\$	17.919
3	CAMPEA AGRONEGÓCIOS S.A.	R\$	869	-R\$	2.785	-R\$	2.056	-R\$	1.356	-R\$	2.339	-R\$	1.604	-R\$	1.100	-R\$	485
4	GRÃO DE OURO AGRONEGÓCIOS LTDA	-R\$	14.415	-R\$	15.164	-R\$	1.311	-R\$	4.852	-R\$	6.944	-R\$	1.593	-R\$	2.249	-R\$	9.836
5	GRÃO DE OURO COMERCIO DE INSUMOS AGRICOLAS LTDA	-R\$	8	-R\$	176	-R\$	1	-R\$	3	-R\$	13	R\$	31	R\$	38	R\$	267
6	BOA VISTA COMERCIO DE PRODUTOS AGROPECUARIOS LTDA	-R\$	15.559	-R\$	8.514	-R\$	2.257	-R\$	3.448	-R\$	4.950	-R\$	5.899	-R\$	6.334	-R\$	12.127
7	AGROGALAXY FRANCHISE LTDA	-R\$	0	-R\$	0	-R\$	0	-R\$	0	-R\$	0	-R\$	0	-R\$	0	-R\$	0
8	AGROCONTROL PARTICIPAÇÕES LTDA	-R\$	0	-R\$	1	-R\$	1	R\$	1	-R\$	3	-R\$	1	-R\$	1	-R\$	1
9	AGROTOTAL HOLDING LTDA	-R\$	1	-R\$	1	-R\$	0	-R\$	0	-R\$	0	-R\$	0	-R\$	0	-R\$	0
10	BUSSADORI, GARCIA & CIA LTDA	-R\$	31.158	-R\$	60.670	-R\$	2.486	-R\$	29.443	-R\$	40.646	-R\$	42.170	-R\$	18.485	-R\$	20.812
11	AGRO FERRARI PRODUTOS AGRICOLAS LTDA	-R\$	8.825	-R\$	9.070	-R\$	1.925	R\$	7	-R\$	1.584	-R\$	1.280	-R\$	3.051	-R\$	88
12	FERRARI ZAGATTO COMERCIO DE INSUMOS S/A	-R\$	3.273	-R\$	2.125	-R\$	3.104	-R\$	383	-R\$	10.326	-R\$	3.048	-R\$	5.305	-R\$	1.928
13	AGROCAT DISTRIBUIDORA DE INSUMOS AGRICOLAS LTDA	R\$	4.600	-R\$	14.062	R\$	12.089	-R\$	2.545	-R\$	2.202	-R\$	7.496	-R\$	6.862	R\$	3.420

PROVISÃO DE IR E CSLL

ORD	EMPRESA	PROVISÃO DE IR E CSLL (TRIMESTRAL E MENSAL)															
		1º Trimestre (Jan a Mar)		2º Trimestre (Abr a Jun)		jul/23		ago/23		set/23		out/23		nov/23		dez/23	
1	AGROGALAXY PARTICIPAÇÕES S.A.	R\$	-	R\$	-	R\$	-	R\$	-	R\$	-	R\$	-	R\$	-	R\$	-
2	RURAL BRASIL LTDA	R\$	6.132	-R\$	29	-R\$	22	R\$	22	R\$	-	-R\$	22	R\$	22	R\$	115.452
3	CAMPEA AGRONEGOCIOS S.A.	R\$	-	R\$	-	R\$	-	R\$	-	R\$	-	R\$	-	R\$	-	R\$	33.105
4	GRÃO DE OURO AGRONEGOCIOS LTDA	R\$	-	R\$	-	R\$	-	R\$	-	R\$	-	R\$	-	R\$	-	R\$	-
5	GRAO DE OURO COMERCIO DE INSUMOS AGRICOLAS LTDA	R\$	7	R\$	-	R\$	-	R\$	-	R\$	-	R\$	-	R\$	-	R\$	-
6	BOA VISTA COMERCIO DE PRODUTOS AGROPECUARIOS LTDA	R\$	-	R\$	-	R\$	-	R\$	-	R\$	-	R\$	-	R\$	-	R\$	13.321
7	AGROGALAXY FRANCHISE LTDA	-R\$	1	R\$	-	-R\$	0	R\$	-	-R\$	0	R\$	-	R\$	-	R\$	-
8	AGROCONTROL PARTICIPAÇÕES LTDA	R\$	-	R\$	-	R\$	-	R\$	-	R\$	-	R\$	-	R\$	-	R\$	-
9	AGROTOTAL HOLDING LTDA	R\$	-	R\$	-	R\$	-	R\$	-	R\$	-	R\$	-	R\$	-	R\$	-
10	BUSSADORI, GARCIA & CIA LTDA	-R\$	57.269	R\$	13.629	-R\$	35.994	-R\$	37.153	R\$	5.427	R\$	24.585	-R\$	28.984	R\$	51.883
11	AGRO FERRARI PRODUTOS AGRICOLAS LTDA	R\$	-	R\$	-	R\$	-	R\$	-	R\$	-	R\$	-	R\$	-	R\$	-
12	FERRARI ZAGATTO COMERCIO DE INSUMOS S/A	-R\$	19.330	-R\$	899	R\$	1.677	R\$	362	-R\$	351	-R\$	305	-R\$	33	R\$	2.156
13	AGROCAT DISTRIBUIDORA DE INSUMOS AGRICOLAS LTDA	R\$	-	R\$	-	R\$	-	R\$	-	R\$	-	R\$	-	R\$	-	R\$	21.720

CONTAS PATRIMONIAIS ATIVO

ORD	Empresa	ATIVO ACUMULADO															
		1º Trimestre (Jan a Mar)		2º Trimestre (Abr a Jun)		jul/23		ago/23		set/23		out/23		nov/23		dez/23	
1	AGROGALAXY PARTICIPAÇÕES S.A.	R\$	2.002.154	R\$	1.624.370	R\$	1.586.866	R\$	1.604.363	R\$	1.597.755	R\$	1.572.936	R\$	1.582.078	R\$	1.874.653
2	RURAL BRASIL LTDA	R\$	3.296.718	R\$	2.538.877	R\$	2.420.073	R\$	2.259.828	R\$	2.169.316	R\$	2.268.721	R\$	2.378.075	R\$	2.600.140
3	CAMPEA AGRONEGOCIOS S.A.	R\$	249.359	R\$	509.352	R\$	527.866	R\$	580.863	R\$	564.830	R\$	465.225	R\$	436.814	R\$	361.009
4	GRÃO DE OURO AGRONEGOCIOS LTDA	R\$	738.206	R\$	560.116	R\$	574.859	R\$	547.974	R\$	478.857	R\$	471.234	R\$	475.540	R\$	435.118
5	GRAO DE OURO COMERCIO DE INSUMOS AGRICOLAS LTDA	R\$	22.582	R\$	21.167	R\$	20.500	R\$	20.867	R\$	20.735	R\$	14.057	R\$	8.167	R\$	4.422
6	BOA VISTA COMERCIO DE PRODUTOS AGROPECUARIOS LTDA	R\$	839.603	R\$	672.203	R\$	699.253	R\$	715.330	R\$	720.608	R\$	697.520	R\$	688.650	R\$	680.444
7	AGROGALAXY FRANCHISE LTDA	R\$	134	R\$	136	R\$	135	R\$	136	R\$	136	R\$	136	R\$	136	R\$	135
8	AGROCONTROL PARTICIPAÇÕES LTDA	R\$	375.173	R\$	198.156	R\$	227.633	R\$	197.564	R\$	224.391	R\$	224.210	R\$	224.119	R\$	101.950
9	AGROTOTAL HOLDING LTDA	R\$	233.093	R\$	57.024	R\$	86.728	R\$	56.929	R\$	84.075	R\$	84.031	R\$	83.987	R\$	258
10	BUSSADORI, GARCIA & CIA LTDA	R\$	3.222.582	R\$	2.692.497	R\$	2.489.976	R\$	2.517.313	R\$	2.332.015	R\$	1.951.144	R\$	1.909.769	R\$	1.876.975
11	AGRO FERRARI PRODUTOS AGRICOLAS LTDA	R\$	397.372	R\$	275.249	R\$	279.048	R\$	278.516	R\$	273.889	R\$	247.530	R\$	218.823	R\$	210.988
12	FERRARI ZAGATTO COMERCIO DE INSUMOS S/A	R\$	954.430	R\$	685.250	R\$	777.874	R\$	753.589	R\$	620.869	R\$	543.303	R\$	610.432	R\$	679.507
13	AGROCAT DISTRIBUIDORA DE INSUMOS AGRICOLAS LTDA	R\$	997.940	R\$	642.657	R\$	687.843	R\$	660.408	R\$	619.767	R\$	582.507	R\$	613.330	R\$	634.756

PASSIVO

ORD	Empresa	PASSIVO ACUMULADO															
		1º Trimestre (Jan a Mar)		2º Trimestre (Abr a Jun)		jul/23		ago/23		set/23		out/23		nov/23		dez/23	
1	AGROGALAXY PARTICIPAÇÕES S.A.	R\$	2.002.154	R\$	1.624.370	R\$	1.586.866	R\$	1.604.363	R\$	1.597.755	R\$	1.572.936	R\$	1.582.078	R\$	1.874.653
2	RURAL BRASIL LTDA	R\$	3.296.718	R\$	2.538.877	R\$	2.420.073	R\$	2.259.828	R\$	2.169.316	R\$	2.268.721	R\$	2.378.075	R\$	2.600.140
3	CAMPEA AGRONEGOCIOS S.A.	R\$	249.359	R\$	509.352	R\$	527.866	R\$	580.863	R\$	564.830	R\$	465.225	R\$	436.814	R\$	361.009
4	GRÃO DE OURO AGRONEGOCIOS LTDA	R\$	738.206	R\$	560.116	R\$	574.859	R\$	547.974	R\$	478.857	R\$	471.234	R\$	475.540	R\$	435.118
5	GRAO DE OURO COMERCIO DE INSUMOS AGRICOLAS LTDA	R\$	22.582	R\$	21.167	R\$	20.500	R\$	20.867	R\$	20.735	R\$	14.057	R\$	8.167	R\$	4.422
6	BOA VISTA COMERCIO DE PRODUTOS AGROPECUARIOS LTDA	R\$	839.603	R\$	672.203	R\$	699.253	R\$	715.330	R\$	720.608	R\$	697.520	R\$	688.650	R\$	680.444
7	AGROGALAXY FRANCHISE LTDA	R\$	134	R\$	136	R\$	135	R\$	136	R\$	136	R\$	136	R\$	136	R\$	135
8	AGROCONTROL PARTICIPAÇÕES LTDA	R\$	375.173	R\$	198.156	R\$	227.633	R\$	197.564	R\$	224.391	R\$	224.210	R\$	224.119	R\$	101.950
9	AGROTOTAL HOLDING LTDA	R\$	233.093	R\$	57.024	R\$	86.728	R\$	56.929	R\$	84.075	R\$	84.031	R\$	83.987	R\$	258
10	BUSSADORI, GARCIA & CIA LTDA	R\$	3.222.582	R\$	2.692.497	R\$	2.489.976	R\$	2.517.313	R\$	2.332.015	R\$	1.951.144	R\$	1.909.769	R\$	1.876.975
11	AGRO FERRARI PRODUTOS AGRICOLAS LTDA	R\$	397.372	R\$	275.249	R\$	279.048	R\$	278.516	R\$	273.889	R\$	247.530	R\$	218.823	R\$	210.988
12	FERRARI ZAGATTO COMERCIO DE INSUMOS S/A	R\$	954.430	R\$	685.250	R\$	777.874	R\$	753.589	R\$	620.869	R\$	543.303	R\$	610.432	R\$	679.507
13	AGROCAT DISTRIBUIDORA DE INSUMOS AGRICOLAS LTDA	R\$	997.940	R\$	642.657	R\$	687.843	R\$	660.408	R\$	619.767	R\$	582.507	R\$	613.330	R\$	634.756

PATRIMÔNIO LÍQUIDO

ORD	EMPRESA	PATRIMÔNIO LÍQUIDO MENSAL ACUMULADO															
		1º Trimestre (Jan a Mar)		2º Trimestre (Abr a Jun)		jul/23		ago/23		set/23		out/23		nov/23		dez/23	
1	AGROGALAXY PARTICIPAÇÕES S.A.	R\$	1.442.665	R\$	1.055.092	R\$	1.025.461	R\$	1.032.597	R\$	1.024.285	R\$	996.651	R\$	988.148	R\$	1.113.385
2	RURAL BRASIL LTDA	R\$	217.889	R\$	104.292	R\$	82.845	R\$	51.594	R\$	60.096	R\$	64.961	R\$	58.629	R\$	282.951
3	CAMPEA AGRONEGOCIOS S.A.	R\$	79.388	R\$	68.563	R\$	64.625	R\$	63.569	R\$	79.101	R\$	105.678	R\$	117.697	R\$	153.484
4	GRÃO DE OURO AGRONEGOCIOS LTDA	R\$	37.486	R\$	2.414	R\$	270	R\$	6.841	R\$	4.412	R\$	1.434	R\$	9.598	R\$	12.387
5	GRAO DE OURO COMERCIO DE INSUMOS AGRICOLAS LTDA	R\$	4.830	R\$	4.084	R\$	3.915	R\$	3.223	R\$	3.100	R\$	2.380	R\$	2.577	R\$	2.699
6	BOA VISTA COMERCIO DE PRODUTOS AGROPECUARIOS LTDA	R\$	76.868	R\$	67.560	R\$	65.295	R\$	73.594	R\$	67.832	R\$	65.113	R\$	61.940	R\$	88.083
7	AGROGALAXY FRANCHISE LTDA	R\$	133	R\$	134	R\$	134	R\$	134	R\$	134	R\$	134	R\$	134	R\$	134
8	AGROCONTROL PARTICIPAÇÕES LTDA	R\$	371.908	R\$	194.426	R\$	223.828	R\$	193.774	R\$	220.284	R\$	220.116	R\$	219.965	R\$	97.805
9	AGROTOTAL HOLDING LTDA	R\$	228.837	R\$	52.760	R\$	82.471	R\$	52.671	R\$	79.822	R\$	79.773	R\$	79.727	R\$	42.337
10	BUSSADORI, GARCIA & CIA LTDA	R\$	163.692	R\$	3.817	R\$	37.804	R\$	49.002	R\$	37.573	R\$	47.926	R\$	55.794	R\$	81.852
11	AGRO FERRARI PRODUTOS AGRICOLAS LTDA	R\$	55.547	R\$	99.481	R\$	35.246	R\$	32.966	R\$	32.913	R\$	28.092	R\$	23.676	R\$	30.312
12	FERRARI ZAGATTO COMERCIO DE INSUMOS S/A	R\$	86.100	R\$	87.894	R\$	84.638	R\$	83.933	R\$	90.398	R\$	91.015	R\$	91.077	R\$	86.355
13	AGROCAT DISTRIBUIDORA DE INSUMOS AGRICOLAS LTDA	R\$	200.793	R\$	183.425	R\$	192.521	R\$	193.356	R\$	206.645	R\$	202.893	R\$	196.689	R\$	230.371

CAIXA E EQUIVALENTES DE CAIXA

CAIXA E EQUIVALENTES DE CAIXA										
ORD	Empresa	1º Trimestre (Jan a Mar)	2º Trimestre (Abr a Jun)	jul/23	ago/23	set/23	out/23	nov/23	dez/23	
1	AGROGALAXY PARTICIPAÇÕES S.A.	R\$ 144.958	R\$ 7.982	R\$ 1.628	R\$ 1.550	R\$ 372	R\$ 934	R\$ 18.118	R\$ 190.182	
2	RURAL BRASIL LTDA	R\$ 82.630	R\$ 268.382	R\$ 158.280	R\$ 93.505	R\$ 78.050	R\$ 48.564	R\$ 50.992	R\$ 37.425	
3	CAMPEA AGRONEGÓCIOS S.A.	R\$ 3.991	R\$ 13.170	R\$ 29.028	R\$ 61.901	R\$ 89.996	R\$ 23.807	R\$ 4.640	R\$ 11.822	
4	GRÃO DE OURO AGRONEGÓCIOS LTDA.	R\$ 19.542	R\$ 34.070	R\$ 45.106	R\$ 83.152	R\$ 37.719	R\$ 48.328	R\$ 32.162	R\$ 49.223	
5	GRAO DE OURO COMERCIO DE INSUMOS AGRICOLAS LTDA	R\$ 5.250	R\$ 7.965	R\$ 8.009	R\$ 10.711	R\$ 10.882	R\$ 5.872	R\$ 1.493	R\$ 1.786	
6	BOA VISTA COMERCIO DE PRODUTOS AGROPECUARIOS LTDA	R\$ 62.610	R\$ 65.551	R\$ 77.333	R\$ 107.208	R\$ 34.039	R\$ 16.986	R\$ 9.220	R\$ 49.716	
7	AGROGALAXY FRANCHISE LTDA	R\$ 133	R\$ 135	R\$ 134	R\$ 135	R\$ 135	R\$ 135	R\$ 134	R\$ 134	
8	AGROCONTROL PARTICIPAÇÕES LTDA	R\$ 35	R\$ 13	R\$ 85	R\$ 68	R\$ 140	R\$ 125	R\$ 35	R\$ 25	
9	AGROTOTAL HOLDING LTDA	R\$ 269	R\$ 252	R\$ 242	R\$ 231	R\$ 226	R\$ 220	R\$ 212	R\$ 212	
10	BUSSADORI, GARCIA & CIA LTDA	R\$ 83.508	R\$ 363.108	R\$ 238.114	R\$ 54.090	R\$ 112.788	R\$ 67.595	R\$ 46.556	R\$ 282.910	
11	AGRO FERRARI PRODUTOS AGRICOLAS LTDA	R\$ 25.577	R\$ 20.333	R\$ 23.788	R\$ 27.739	R\$ 30.054	R\$ 14.785	R\$ 1.035	R\$ 1.373	
12	FERRARI ZAGATTO COMERCIO DE INSUMOS S/A	R\$ 44.505	R\$ 76.528	R\$ 61.291	R\$ 52.357	R\$ 81.265	R\$ 52.467	R\$ 41.885	R\$ 78.650	
13	AGROCAT DISTRIBUIDORA DE INSUMOS AGRICOLAS LTDA	R\$ 151.260	R\$ 15.863	R\$ 15.082	R\$ 90.084	R\$ 132.107	R\$ 78.564	R\$ 38.398	R\$ 34.846	

APLICAÇÕES E ATIVOS FINANCEIROS

APLICAÇÕES E ATIVOS FINANCEIROS										
ORD	Empresa	1º Trimestre (Jan a Mar)	2º Trimestre (Abr a Jun)	jul/23	ago/23	set/23	out/23	nov/23	dez/23	
1	AGROGALAXY PARTICIPAÇÕES S.A.	R\$ -	R\$ -	R\$ -	R\$ -	R\$ -	R\$ -	R\$ -	R\$ -	
2	RURAL BRASIL LTDA	R\$ 37.843	R\$ 9.430	R\$ 42.908	R\$ 8.390	R\$ 16.767	R\$ 20.827	R\$ 19.956	R\$ 68.810	
3	CAMPEA AGRONEGÓCIOS S.A.	R\$ -	R\$ -	R\$ -	R\$ -	R\$ 2.026	R\$ 2.046	R\$ 2.053	R\$ 4.669	
4	GRÃO DE OURO AGRONEGÓCIOS LTDA.	R\$ 2.943	R\$ 4.019	R\$ 3.079	R\$ 3.110	R\$ 3.130	R\$ 3.162	R\$ 3.186	R\$ 3.208	
5	GRAO DE OURO COMERCIO DE INSUMOS AGRICOLAS LTDA	R\$ -	R\$ -	R\$ -	R\$ -	R\$ -	R\$ -	R\$ -	R\$ -	
6	BOA VISTA COMERCIO DE PRODUTOS AGROPECUARIOS LTDA	R\$ 2.286	R\$ 3.055	R\$ 3.080	R\$ 3.107	R\$ 3.131	R\$ 3.161	R\$ 3.184	R\$ 3.206	
7	AGROGALAXY FRANCHISE LTDA	R\$ -	R\$ -	R\$ -	R\$ -	R\$ 25.003	R\$ 25.195	R\$ -	R\$ -	
8	AGROCONTROL PARTICIPAÇÕES LTDA	R\$ -	R\$ -	R\$ -	R\$ -	R\$ -	R\$ -	R\$ -	R\$ -	
9	AGROTOTAL HOLDING LTDA	R\$ -	R\$ -	R\$ -	R\$ -	R\$ -	R\$ -	R\$ -	R\$ -	
10	BUSSADORI, GARCIA & CIA LTDA	R\$ 60.479	R\$ 243.969	R\$ 85.370	R\$ 66.258	R\$ 62.651	R\$ 54.805	R\$ 54.805	R\$ 132.895	
11	AGRO FERRARI PRODUTOS AGRICOLAS LTDA	R\$ -	R\$ -	R\$ -	R\$ -	R\$ 2.028	R\$ 2.055	R\$ 2.062	R\$ 2.075	
12	FERRARI ZAGATTO COMERCIO DE INSUMOS S/A	R\$ 56.585	R\$ 44.056	R\$ 44.443	R\$ 24.927	R\$ -	R\$ -	R\$ 25.369	R\$ 94.241	
13	AGROCAT DISTRIBUIDORA DE INSUMOS AGRICOLAS LTDA	R\$ 14.797	R\$ 4.347	R\$ 4.385	R\$ 4.426	R\$ -	R\$ -	R\$ -	R\$ -	

CLIENTES

CLIENTES (ATIVO CIRCULANTE)										
ORD	Empresa	1º Trimestre (Jan a Mar)	2º Trimestre (Abr a Jun)	jul/23	ago/23	set/23	out/23	nov/23	dez/23	
1	AGROGALAXY PARTICIPAÇÕES S.A.	R\$ 1.522.601	R\$ -	R\$ -	R\$ -	R\$ -	R\$ -	R\$ -	R\$ -	
2	RURAL BRASIL LTDA	R\$ 221.712	R\$ 1.301.514	R\$ 1.320.759	R\$ 1.095.170	R\$ 1.125.036	R\$ 1.302.706	R\$ 1.400.789	R\$ 1.520.733	
3	CAMPEA AGRONEGÓCIOS S.A.	R\$ 455.216	R\$ 56.867	R\$ 33.537	R\$ 5.067	R\$ 95.954	R\$ 177.313	R\$ 187.433	R\$ 166.686	
4	GRÃO DE OURO AGRONEGÓCIOS LTDA.	R\$ 661.217	R\$ 317.785	R\$ 313.799	R\$ 267.511	R\$ 247.019	R\$ 257.726	R\$ 250.838	R\$ 227.978	
5	GRAO DE OURO COMERCIO DE INSUMOS AGRICOLAS LTDA	R\$ 2.340.341	R\$ 5.454	R\$ 5.173	R\$ 5.704	R\$ 5.326	R\$ 3.314	R\$ 2.570	R\$ 2.213	
6	BOA VISTA COMERCIO DE PRODUTOS AGROPECUARIOS LTDA	R\$ -	R\$ 439.492	R\$ 450.794	R\$ 446.467	R\$ 491.010	R\$ 515.637	R\$ 511.279	R\$ 430.261	
7	AGROGALAXY FRANCHISE LTDA	R\$ -	R\$ -	R\$ -	R\$ -	R\$ -	R\$ -	R\$ -	R\$ -	
8	AGROCONTROL PARTICIPAÇÕES LTDA	R\$ -	R\$ -	R\$ -	R\$ -	R\$ -	R\$ -	R\$ -	R\$ -	
9	AGROTOTAL HOLDING LTDA	R\$ -	R\$ -	R\$ -	R\$ -	R\$ -	R\$ -	R\$ -	R\$ -	
10	BUSSADORI, GARCIA & CIA LTDA	R\$ -	R\$ 767.820	R\$ 935.137	R\$ 1.085.904	R\$ 927.197	R\$ 897.478	R\$ 978.468	R\$ 740.585	
11	AGRO FERRARI PRODUTOS AGRICOLAS LTDA	R\$ 45	R\$ 117.342	R\$ 129.461	R\$ 135.080	R\$ 131.243	R\$ 139.729	R\$ 139.336	R\$ 127.587	
12	FERRARI ZAGATTO COMERCIO DE INSUMOS S/A	R\$ -	R\$ 256.643	R\$ 359.596	R\$ 324.714	R\$ 222.680	R\$ 228.720	R\$ 216.810	R\$ 183.359	
13	AGROCAT DISTRIBUIDORA DE INSUMOS AGRICOLAS LTDA	R\$ 509.213	R\$ 340.476	R\$ 338.056	R\$ 258.282	R\$ 206.676	R\$ 230.653	R\$ 250.256	R\$ 300.625	

ESTOQUES

ESTOQUE (ATIVO CIRCULANTE)										
ORD	Empresa	1º Trimestre (Jan a Mar)	2º Trimestre (Abr a Jun)	jul/23	ago/23	set/23	out/23	nov/23	dez/23	
1	AGROGALAXY PARTICIPAÇÕES S.A.	R\$ -	R\$ -	R\$ -	R\$ -	R\$ -	R\$ -	R\$ -	R\$ -	R\$ -
2	RURAL BRASIL LTDA	R\$ 509.213	R\$ 488.623	R\$ 430.614	R\$ 480.467	R\$ 457.529	R\$ 427.651	R\$ 1.400.789	R\$ 281.923	
3	CAMPEA AGRONEGÓCIOS S.A.	R\$ 42.813	R\$ 357.118	R\$ 359.712	R\$ 363.903	R\$ 279.931	R\$ 158.549	R\$ 187.433	R\$ 61.293	
4	GRÃO DE OURO AGRONEGÓCIOS LTDA.	R\$ 91.678	R\$ 68.339	R\$ 61.999	R\$ 68.928	R\$ 56.280	R\$ 46.754	R\$ 250.638	R\$ 50.858	
5	GRAO DE OURO COMERCIO DE INSUMOS AGRICOLAS LTDA	R\$ 4.521	R\$ 3.917	R\$ 3.487	R\$ 3.218	R\$ 3.406	R\$ 3.769	R\$ 2.570	R\$ 280	
6	BOA VISTA COMERCIO DE PRODUTOS AGROPECUARIOS LTDA	R\$ 111.814	R\$ 87.260	R\$ 83.904	R\$ 80.893	R\$ 81.197	R\$ 63.810	R\$ 511.279	R\$ 65.152	
7	AGROGALAXY FRANCHISE LTDA	R\$ -	R\$ -	R\$ -	R\$ -	R\$ -	R\$ -	R\$ -	R\$ -	
8	AGROCONTROL PARTICIPAÇÕES LTDA	R\$ -	R\$ -	R\$ -	R\$ -	R\$ -	R\$ -	R\$ -	R\$ -	
9	AGROTOTAL HOLDING LTDA	R\$ -	R\$ -	R\$ -	R\$ -	R\$ -	R\$ -	R\$ -	R\$ -	
10	BUSSADORI, GARCIA & CIA LTDA	R\$ 857.445	R\$ 501.652	R\$ 431.594	R\$ 506.053	R\$ 499.257	R\$ 363.656	R\$ 978.468	R\$ 199.064	
11	AGRO FERRARI PRODUTOS AGRICOLAS LTDA	R\$ 88.502	R\$ 68.225	R\$ 55.181	R\$ 46.528	R\$ 46.693	R\$ 42.452	R\$ 139.336	R\$ 26.755	
12	FERRARI ZAGATTO COMERCIO DE INSUMOS S/A	R\$ 295.050	R\$ 145.093	R\$ 142.904	R\$ 209.485	R\$ 176.679	R\$ 123.382	R\$ 216.810	R\$ 66.779	
13	AGROCAT DISTRIBUIDORA DE INSUMOS AGRICOLAS LTDA	R\$ 111.771	R\$ 101.488	R\$ 110.680	R\$ 99.620	R\$ 105.379	R\$ 93.578	R\$ 250.256	R\$ 87.752	

OUTROS ATIVOS DO CIRCULANTE

OUTROS ATIVOS (CIRCULANTE)										
ORD	Empresa	1º Trimestre (Jan a Mar)	2º Trimestre (Abr a Jun)	jul/23	ago/23	set/23	out/23	nov/23	dez/23	
1	AGROGALAXY PARTICIPAÇÕES S.A.	-R\$ 133.183	R\$ 10.443	R\$ 10.079	R\$ 10.917	R\$ 190.005	R\$ 9.791	R\$ 8.740	R\$ 89.564	
2	RURAL BRASIL LTDA	-R\$ 2.770.428	R\$ 151.430	R\$ 200.114	R\$ 148.519	R\$ 190.651	R\$ 83.094	-R\$ 901.690	R\$ 95.705	
3	CAMPEA AGRONEGÓCIOS S.A.	-R\$ 89.646	R\$ 50.655	R\$ 61.781	R\$ 106.343	R\$ 54.483	R\$ 61.253	R\$ 14.016	R\$ 10.699	
4	GRÃO DE OURO AGRONEGÓCIOS LTDA.	-R\$ 576.086	R\$ 75.079	R\$ 90.819	R\$ 63.286	R\$ 48.866	R\$ 37.999	-R\$ 139.256	R\$ 48.919	
5	GRAO DE OURO COMERCIO DE INSUMOS AGRICOLAS LTDA	-R\$ 15.221	R\$ 1.093	R\$ 1.091	R\$ 1.092	R\$ 979	R\$ 967	R\$ 1.401	R\$ 39	
6	BOA VISTA COMERCIO DE PRODUTOS AGROPECUARIOS LTDA	-R\$ 748.752	R\$ 28.770	R\$ 40.470	R\$ 35.955	R\$ 32.455	R\$ 20.267	-R\$ 431.644	R\$ 68.048	
7	AGROGALAXY FRANCHISE LTDA	-R\$ 132	R\$ 1	R\$ 1	R\$ 0	-R\$ 25.001	-R\$ 25.193	R\$ 1	R\$ 1	
8	AGROCONTROL PARTICIPAÇÕES LTDA	R\$ 3.563	R\$ 3.599	R\$ 3.599	R\$ 3.563	R\$ 3.563	R\$ 3.563	R\$ 3.563	R\$ 3.563	
9	AGROTOTAL HOLDING LTDA	-R\$ 235	R\$ 33	R\$ 33	R\$ 33	R\$ 33	R\$ 33	R\$ 33	R\$ 33	
10	BUSSADORI, GARCIA & CIA LTDA	-R\$ 2.278.972	R\$ 366.290	R\$ 412.038	R\$ 449.986	R\$ 425.247	R\$ 302.464	-R\$ 411.952	R\$ 246.641	
11	AGRO FERRARI PRODUTOS AGRICOLAS LTDA	-R\$ 300.376	R\$ 37.573	R\$ 36.898	R\$ 36.386	R\$ 31.844	R\$ 18.562	-R\$ 96.982	R\$ 16.335	
12	FERRARI ZAGATTO COMERCIO DE INSUMOS S/A	-R\$ 824.360	R\$ 27.229	R\$ 29.239	R\$ 36.137	R\$ 44.552	R\$ 37.941	-R\$ 103.359	R\$ 203.016	
13	AGROCAT DISTRIBUIDORA DE INSUMOS AGRICOLAS LTDA	-R\$ 922.600	R\$ 21.154	R\$ 58.130	R\$ 55.137	R\$ 29.507	R\$ 35.997	-R\$ 87.192	R\$ 149.293	

OUTROS ATIVOS DO NÃO CIRCULANTE

OUTROS ATIVOS (NÃO CIRCULANTE)										
ORD	Empresa	1º Trimestre (Jan a Mar)	2º Trimestre (Abr a Jun)	jul/23	ago/23	set/23	out/23	nov/23	dez/23	
1	AGROGALAXY PARTICIPAÇÕES S.A.	R\$ 1.844.124	R\$ 1.605.319	R\$ 1.584.520	R\$ 1.591.231	R\$ 1.406.650	R\$ 1.561.370	R\$ 1.554.301	R\$ 1.593.767	
2	RURAL BRASIL LTDA	R\$ 216.213	R\$ 266.758	R\$ 213.870	R\$ 364.942	R\$ 232.860	R\$ 316.144	R\$ 337.772	R\$ 526.183	
3	CAMPEA AGRONEGÓCIOS S.A.	R\$ 28.693	R\$ 20.417	R\$ 32.747	R\$ 32.632	R\$ 31.474	R\$ 31.354	R\$ 30.258	R\$ 94.043	
4	GRÃO DE OURO AGRONEGÓCIOS LTDA.	R\$ 37.601	R\$ 50.053	R\$ 49.370	R\$ 51.136	R\$ 75.060	R\$ 66.326	R\$ 66.839	R\$ 43.791	
5	GRAO DE OURO COMERCIO DE INSUMOS AGRICOLAS LTDA	R\$ 5.010	R\$ 2.652	R\$ 2.654	R\$ 57	R\$ 57	R\$ 52	R\$ 51	R\$ 42	
6	BOA VISTA COMERCIO DE PRODUTOS AGROPECUARIOS LTDA	R\$ 42.220	R\$ 42.690	R\$ 38.198	R\$ 36.045	R\$ 73.079	R\$ 71.842	R\$ 79.401	R\$ 57.425	
7	AGROGALAXY FRANCHISE LTDA	R\$ -	R\$ -	R\$ -	R\$ -	R\$ -	R\$ -	R\$ -	R\$ -	
8	AGROCONTROL PARTICIPAÇÕES LTDA	R\$ 371.539	R\$ 194.545	R\$ 223.949	R\$ 193.933	R\$ 220.688	R\$ 220.521	R\$ 220.521	R\$ 98.362	
9	AGROTOTAL HOLDING LTDA	R\$ 232.790	R\$ 56.738	R\$ 86.454	R\$ 56.664	R\$ 83.816	R\$ 83.779	R\$ 83.741	R\$ 13	
10	BUSSADORI, GARCIA & CIA LTDA	R\$ 307.798	R\$ 376.351	R\$ 314.515	R\$ 281.804	R\$ 214.250	R\$ 174.776	R\$ 172.719	R\$ 184.737	
11	AGRO FERRARI PRODUTOS AGRICOLAS LTDA	R\$ 15.092	R\$ 25.727	R\$ 27.415	R\$ 26.301	R\$ 25.292	R\$ 23.262	R\$ 27.039	R\$ 29.076	
12	FERRARI ZAGATTO COMERCIO DE INSUMOS S/A	R\$ 58.416	R\$ 127.040	R\$ 131.554	R\$ 97.289	R\$ 86.699	R\$ 88.886	R\$ 200.986	R\$ 41.493	
13	AGROCAT DISTRIBUIDORA DE INSUMOS AGRICOLAS LTDA	R\$ 30.139	R\$ 153.470	R\$ 155.390	R\$ 146.755	R\$ 140.014	R\$ 137.677	R\$ 155.619	R\$ 55.590	

IMOBILIZADO LÍQUIDO

IMOBILIZADO LÍQUIDO										
ORD	Empresa	1º Trimestre (Jan a Mar)	2º Trimestre (Abr a Jun)	jul/23	ago/23	set/23	out/23	nov/23	dez/23	
1	AGROGALAXY PARTICIPAÇÕES S.A.	R\$ 649	R\$ 627	R\$ 640	R\$ 665	R\$ 728	R\$ 841	R\$ 919	R\$ 1.139	
2	RURAL BRASIL LTDA	R\$ 52.329	R\$ 52.740	R\$ 53.528	R\$ 68.836	R\$ 68.423	R\$ 69.736	R\$ 69.466	R\$ 69.361	
3	CAMPEA AGRONEGÓCIOS S.A.	R\$ 11.462	R\$ 11.326	R\$ 11.062	R\$ 11.017	R\$ 10.967	R\$ 10.903	R\$ 10.981	R\$ 11.797	
4	GRÃO DE OURO AGRONEGÓCIOS LTDA.	R\$ 10.560	R\$ 10.772	R\$ 10.687	R\$ 10.851	R\$ 10.783	R\$ 10.939	R\$ 10.933	R\$ 11.141	
5	GRAO DE OURO COMERCIO DE INSUMOS AGRICOLAS LTDA	R\$ 89	R\$ 87	R\$ 86	R\$ 85	R\$ 84	R\$ 83	R\$ 82	R\$ 81	
6	BOA VISTA COMERCIO DE PRODUTOS AGROPECUARIOS LTDA	R\$ 3.524	R\$ 5.384	R\$ 5.474	R\$ 5.655	R\$ 5.697	R\$ 5.819	R\$ 5.931	R\$ 6.635	
7	AGROGALAXY FRANCHISE LTDA	R\$ -	R\$ -	R\$ -	R\$ -	R\$ -	R\$ -	R\$ -	R\$ -	
8	AGROCONTROL PARTICIPAÇÕES LTDA	R\$ -	R\$ -	R\$ -	R\$ -	R\$ -	R\$ -	R\$ -	R\$ -	
9	AGROTOTAL HOLDING LTDA	R\$ -	R\$ -	R\$ -	R\$ -	R\$ -	R\$ -	R\$ -	R\$ -	
10	BUSSADORI, GARCIA & CIA LTDA	R\$ 72.845	R\$ 73.309	R\$ 73.208	R\$ 73.218	R\$ 90.625	R\$ 90.370	R\$ 90.704	R\$ 90.143	
11	AGRO FERRARI PRODUTOS AGRICOLAS LTDA	R\$ 5.537	R\$ 6.049	R\$ 6.306	R\$ 6.483	R\$ 6.735	R\$ 6.685	R\$ 6.998	R\$ 7.787	
12	FERRARI ZAGATTO COMERCIO DE INSUMOS S/A	R\$ 8.832	R\$ 8.662	R\$ 8.846	R\$ 8.951	R\$ 8.995	R\$ 11.908	R\$ 11.931	R\$ 11.969	
13	AGROCAT DISTRIBUIDORA DE INSUMOS AGRICOLAS LTDA	R\$ 6.155	R\$ 6.058	R\$ 6.120	R\$ 6.123	R\$ 6.085	R\$ 6.038	R\$ 5.994	R\$ 6.651	

OBRIGAÇÕES DO CURTO PRAZO

OBRIGAÇÕES DO CURTO PRAZO (CIRCULANTE)										
ORD	Empresa	1º Trimestre (Jan a Mar)	2º Trimestre (Abr a Jun)	jul/23	ago/23	set/23	out/23	nov/23	dez/23	
1	AGROGALAXY PARTICIPAÇÕES S.A.	R\$ 26.951	R\$ 56.981	R\$ 571.405	R\$ 571.766	R\$ 124.309	R\$ 576.285	R\$ 573.678	R\$ 513.487	
2	RURAL BRASIL LTDA	R\$ 2.886.137	R\$ 1.998.251	R\$ 1.910.670	R\$ 1.788.831	R\$ 1.748.531	R\$ 1.901.212	R\$ 1.925.932	R\$ 2.081.111	
3	CAMPEA AGRONEGÓCIOS S.A.	R\$ 166.276	R\$ 439.561	R\$ 461.153	R\$ 515.312	R\$ 484.951	R\$ 367.777	R\$ 325.194	R\$ 185.969	
4	GRÃO DE OURO AGRONEGÓCIOS LTDA.	R\$ 530.418	R\$ 405.429	R\$ 421.535	R\$ 422.862	R\$ 353.110	R\$ 369.113	R\$ 338.955	R\$ 346.853	
5	GRAO DE OURO COMERCIO DE INSUMOS AGRICOLAS LTDA	R\$ 17.753	R\$ 14.593	R\$ 14.091	R\$ 15.147	R\$ 11.948	R\$ 11.677	R\$ 5.590	R\$ 1.723	
6	BOA VISTA COMERCIO DE PRODUTOS AGROPECUARIOS LTDA	R\$ 717.962	R\$ 570.113	R\$ 599.065	R\$ 606.858	R\$ 617.862	R\$ 350.457	R\$ 594.628	R\$ 565.661	
7	AGROGALAXY FRANCHISE LTDA	R\$ 1	R\$ 2	R\$ 2	R\$ 2	R\$ 2	R\$ 2	R\$ 2	R\$ 2	
8	AGROCONTROL PARTICIPAÇÕES LTDA	R\$ 2.043	R\$ 2.286	R\$ 2.058	R\$ 2.043	R\$ 2.058	R\$ 2.043	R\$ 2.052	R\$ 2.043	
9	AGROTOTAL HOLDING LTDA	R\$ 4.256	R\$ 4.263	R\$ 4.258	R\$ 4.258	R\$ 4.253	R\$ 4.258	R\$ 4.260	R\$ 4.260	
10	BUSSADORI, GARCIA & CIA LTDA	R\$ 2.711.189	R\$ 2.230.002	R\$ 2.138.261	R\$ 2.175.163	R\$ 2.031.901	R\$ 1.797.491	R\$ 1.559.057	R\$ 1.802.513	
11	AGRO FERRARI PRODUTOS AGRICOLAS LTDA	R\$ 295.584	R\$ 220.774	R\$ 228.648	R\$ 230.525	R\$ 228.324	R\$ 212.928	R\$ 182.655	R\$ 169.936	
12	FERRARI ZAGATTO COMERCIO DE INSUMOS S/A	R\$ 792.093	R\$ 521.001	R\$ 664.888	R\$ 645.282	R\$ 507.158	R\$ 428.906	R\$ 325.555	R\$ 578.294	
13	AGROCAT DISTRIBUIDORA DE INSUMOS AGRICOLAS LTDA	R\$ 772.718	R\$ 429.036	R\$ 464.901	R\$ 430.908	R\$ 385.860	R\$ 357.973	R\$ 370.823	R\$ 389.942	

OBRIGAÇÕES DO LONGO PRAZO

OBRIGAÇÕES DO LONGO PRAZO (NÃO CIRCULANTE)										
ORD	Empresa	1º Trimestre (Jan a Mar)	2º Trimestre (Abr a Jun)	jul/23	ago/23	set/23	out/23	nov/23	dez/23	
1	AGROGALAXY PARTICIPAÇÕES S.A.	R\$ 532.539	R\$ 512.298	R\$ -	R\$ -	R\$ 449.160	R\$ -	R\$ 20.252	R\$ 247.780	
2	RURAL BRASIL LTDA	R\$ 192.692	R\$ 436.335	R\$ 426.558	R\$ 419.403	R\$ 360.690	R\$ 302.548	R\$ 393.514	R\$ 236.079	
3	CAMPEA AGRONEGÓCIOS S.A.	R\$ 3.695	R\$ 1.229	R\$ 2.089	R\$ 1.982	R\$ 778	R\$ 8.252	R\$ 6.076	R\$ 21.555	
4	GRÃO DE OURO AGRONEGÓCIOS LTDA.	R\$ 170.302	R\$ 152.273	R\$ 153.054	R\$ 131.953	R\$ 121.335	R\$ 100.687	R\$ 146.183	R\$ 100.652	
5	GRAO DE OURO COMERCIO DE INSUMOS AGRICOLAS LTDA	R\$ -	R\$ 2.491	R\$ 2.494	R\$ 2.497	R\$ 5.688	R\$ -	R\$ -	R\$ -	
6	BOA VISTA COMERCIO DE PRODUTOS AGROPECUARIOS LTDA	R\$ 44.773	R\$ 34.529	R\$ 34.892	R\$ 34.877	R\$ 34.915	R\$ 281.950	R\$ 32.082	R\$ 26.699	
7	AGROGALAXY FRANCHISE LTDA	R\$ -	R\$ -	R\$ -	R\$ -	R\$ -	R\$ -	R\$ -	R\$ -	
8	AGROCONTROL PARTICIPAÇÕES LTDA	R\$ 1.222	R\$ 1.444	R\$ 1.746	R\$ 1.746	R\$ 2.049	R\$ 2.050	R\$ 2.101	R\$ 2.102	
9	AGROTOTAL HOLDING LTDA	R\$ -	R\$ -	R\$ -	R\$ -	R\$ -	R\$ -	R\$ -	R\$ 38.335	
10	BUSSADORI, GARCIA & CIA LTDA	R\$ 347.701	R\$ 458.677	R\$ 313.910	R\$ 293.148	R\$ 262.540	R\$ 201.579	R\$ 406.506	R\$ 156.313	
11	AGRO FERRARI PRODUTOS AGRICOLAS LTDA	R\$ 46.241	R\$ 14.955	R\$ 15.154	R\$ 15.025	R\$ 12.652	R\$ 6.510	R\$ 12.492	R\$ 10.740	
12	FERRARI ZAGATTO COMERCIO DE INSUMOS S/A	R\$ 76.237	R\$ 76.355	R\$ 28.348	R\$ 24.644	R\$ 23.313	R\$ 23.382	R\$ 193.800	R\$ 14.858	
13	AGROCAT DISTRIBUIDORA DE INSUMOS AGRICOLAS LTDA	R\$ 24.429	R\$ 30.195	R\$ 30.420	R\$ 36.143	R\$ 27.262	R\$ 21.641	R\$ 45.818	R\$ 14.443	

LIQUIDEZ GERAL

LIQUIDEZ GERAL										
ORD	Empresa	1º Trimestre (Jan a Mar)	2º Trimestre (Abr a Jun)	jul/23	ago/23	set/23	out/23	nov/23	dez/23	
1	AGROGALAXY PARTICIPAÇÕES S.A.	6,04	2,85	2,79	2,80	2,78	2,73	2,66	2,46	
2	RURAL BRASIL LTDA	-0,55	1,02	1,01	0,99	1,00	1,00	0,39	0,97	
3	CAMPEA AGRONEGÓCIOS S.A.	2,59	1,13	1,12	1,10	1,14	1,26	0,75	1,39	
4	GRÃO DE OURO AGRONEGÓCIOS LTDA.	0,34	0,99	0,98	0,97	0,99	0,98	0,44	0,83	
5	GRAO DE OURO COMERCIO DE INSUMOS AGRICOLAS LTDA	131,81	1,23	1,23	1,18	1,17	1,20	0,99	2,37	
6	BOA VISTA COMERCIO DE PRODUTOS AGROPECUARIOS LTDA	-0,69	1,10	1,09	1,11	1,10	1,09	0,27	1,03	
7	AGROGALAXY FRANCHISE LTDA	0,68	86,68	80,91	74,61	71,25	71,22	71,16	71,08	
8	AGROCONTROL PARTICIPAÇÕES LTDA	114,90	53,12	59,84	52,14	54,63	54,78	53,96	24,59	
9	AGROTOTAL HOLDING LTDA	54,71	13,38	20,37	13,37	19,77	19,73	19,71	0,01	
10	BUSSADORI, GARCIA & CIA LTDA	-0,32	0,97	0,99	0,99	0,98	0,93	0,43	0,81	
11	AGRO FERRARI PRODUTOS AGRICOLAS LTDA	-0,50	1,14	1,12	1,11	1,11	1,10	0,37	0,98	
12	FERRARI ZAGATTO COMERCIO DE INSUMOS S/A	-0,43	1,13	1,11	1,11	1,15	1,17	0,73	1,01	
13	AGROCAT DISTRIBUIDORA DE INSUMOS AGRICOLAS LTDA	-0,13	1,39	1,38	1,40	1,49	1,52	0,86	1,34	

LIQUIDEZ SECA

LIQUIDEZ SECA										
ORD	Empresa	1º Trimestre (Jan a Mar)	2º Trimestre (Abr a Jun)	jul/23	ago/23	set/23	out/23	nov/23	dez/23	
1	AGROGALAXY PARTICIPAÇÕES S.A.	66,62	-0,04	-0,01	-0,02	-1,53	-0,02	0,02	0,20	
2	RURAL BRASIL LTDA	1,08	0,71	0,69	0,59	0,59	0,68	1,23	0,74	
3	CAMPEA AGRONEGÓCIOS S.A.	3,30	0,04	0,00	-0,08	0,28	0,39	0,55	0,93	
4	GRÃO DE OURO AGRONEGÓCIOS LTDA.	2,38	0,69	0,64	0,69	0,68	0,73	1,26	0,67	
5	GRAO DE OURO COMERCIO DE INSUMOS AGRICOLAS LTDA	132,98	0,84	0,86	1,01	1,27	0,70	0,48	2,30	
6	BOA VISTA COMERCIO DE PRODUTOS AGROPECUARIOS LTDA	1,13	0,84	0,82	0,86	0,80	1,47	1,61	0,73	
7	AGROGALAXY FRANCHISE LTDA	207,99	85,56	79,61	74,52	26305,63	26507,14	69,88	69,79	
8	AGROCONTROL PARTICIPAÇÕES LTDA	-1,73	-1,57	-1,71	-1,71	-1,66	-1,68	-1,72	-1,73	
9	AGROTOTAL HOLDING LTDA	0,12	0,05	0,05	0,05	0,05	0,04	0,04	0,04	
10	BUSSADORI, GARCIA & CIA LTDA	0,89	0,45	0,40	0,35	0,33	0,40	0,96	0,50	
11	AGRO FERRARI PRODUTOS AGRICOLAS LTDA	1,10	0,45	0,51	0,55	0,58	0,65	1,31	0,67	
12	FERRARI ZAGATTO COMERCIO DE INSUMOS S/A	1,17	0,67	0,66	0,57	0,51	0,57	1,19	0,26	
13	AGROCAT DISTRIBUIDORA DE INSUMOS AGRICOLAS LTDA	2,07	0,79	0,64	0,69	0,80	0,76	1,01	0,48	

ENDIVIDAMENTO GERAL

ENVIDAMENTO GERAL									
ORD	Empresa	1º Trimestre (Jan a Mar)	2º Trimestre (Abr a Jun)	jul/23	ago/23	set/23	out/23	nov/23	dez/23
1	AGROGALAXY PARTICIPAÇÕES S.A.	0,28	0,35	0,36	0,36	0,36	0,37	0,38	0,41
2	RURAL BRASIL LTDA	0,93	0,96	0,97	0,98	0,97	0,97	0,98	0,89
3	CAMPEA AGRONEGOCIOS S.A.	0,68	0,87	0,88	0,89	0,86	0,77	0,73	0,57
4	GRÃO DE OURO AGRONEGOCIOS LTDA.	0,95	1,00	1,00	1,01	0,99	1,00	1,02	1,03
5	GRAO DE OURO COMERCIO DE INSUMOS AGRICOLAS LTDA	0,79	0,81	0,81	0,85	0,85	0,83	0,68	0,39
6	BOA VISTA COMERCIO DE PRODUTOS AGROPECUARIOS LTDA	0,91	0,90	0,91	0,90	0,91	0,91	0,91	0,87
7	AGROGALAXY FRANCHISE LTDA	0,01	0,01	0,01	0,01	0,01	0,01	0,01	0,01
8	AGROCONTROL PARTICIPAÇÕES LTDA	0,01	0,02	0,02	0,02	0,02	0,02	0,02	0,04
9	AGROTOTAL HOLDING LTDA	0,02	0,07	0,05	0,07	0,05	0,05	0,05	165,06
10	BUSSADORI, GARCIA & CIA LTDA	0,95	1,00	0,98	0,98	0,98	1,02	1,03	1,04
11	AGRO FERRARI PRODUTOS AGRICOLAS LTDA	0,86	0,86	0,87	0,88	0,88	0,89	0,89	0,86
12	FERRARI ZAGATTO COMERCIO DE INSUMOS S/A	0,91	0,87	0,89	0,89	0,85	0,83	0,85	0,87
13	AGROCAT DISTRIBUIDORA DE INSUMOS AGRICOLAS LTDA	0,80	0,71	0,72	0,71	0,67	0,65	0,68	0,64

SOLVÊNCIA

SOLVÊNCIA GERAL									
ORD	Empresa	1º Trimestre (Jan a Mar)	2º Trimestre (Abr a Jun)	jul/23	ago/23	set/23	out/23	nov/23	dez/23
1	AGROGALAXY PARTICIPAÇÕES S.A.	3,58	2,85	2,78	2,81	2,79	2,73	2,66	2,46
2	RURAL BRASIL LTDA	1,07	1,04	1,04	1,02	1,03	1,03	1,03	1,12
3	CAMPEA AGRONEGOCIOS S.A.	1,47	1,16	1,14	1,12	1,16	1,29	1,37	1,74
4	GRÃO DE OURO AGRONEGOCIOS LTDA.	1,05	1,00	1,00	0,99	1,01	1,00	0,98	0,97
5	GRAO DE OURO COMERCIO DE INSUMOS AGRICOLAS LTDA	1,27	1,24	1,24	1,18	1,18	1,20	1,46	2,57
6	BOA VISTA COMERCIO DE PRODUTOS AGROPECUARIOS LTDA	1,10	1,11	1,10	1,11	1,10	1,10	1,10	1,15
7	AGROGALAXY FRANCHISE LTDA	105,02	86,68	80,91	75,17	71,25	71,22	71,16	71,08
8	AGROCONTROL PARTICIPAÇÕES LTDA	114,91	53,12	59,84	52,14	54,63	54,78	53,96	24,59
9	AGROTOTAL HOLDING LTDA	54,77	13,38	20,37	13,37	19,77	19,73	19,71	0,01
10	BUSSADORI, GARCIA & CIA LTDA	1,05	1,00	1,02	1,02	1,02	0,98	0,97	0,96
11	AGRO FERRARI PRODUTOS AGRICOLAS LTDA	1,16	1,17	1,14	1,13	1,14	1,13	1,12	1,17
12	FERRARI ZAGATTO COMERCIO DE INSUMOS S/A	1,10	1,15	1,12	1,12	1,17	1,20	1,18	1,15
13	AGROCAT DISTRIBUIDORA DE INSUMOS AGRICOLAS LTDA	1,25	1,40	1,39	1,41	1,50	1,53	1,47	1,57

LUCRATIVIDADE

LUCRATIVIDADE									
ORD	Empresa	1º Trimestre (Jan a Mar)	2º Trimestre (Abr a Jun)	jul/23	ago/23	set/23	out/23	nov/23	dez/23
1	AGROGALAXY PARTICIPAÇÕES S.A.	0%	0%	0%	0%	0%	0%	0%	0%
2	RURAL BRASIL LTDA	-9%	-52%	-22%	-22%	2%	1%	-3%	85%
3	CAMPEA AGRONEGOCIOS S.A.	8%	-25%	-32%	-4%	12%	15%	18%	92%
4	GRÃO DE OURO AGRONEGOCIOS LTDA.	-25%	-57%	-12%	-20%	20%	-4%	-38%	-14%
5	GRAO DE OURO COMERCIO DE INSUMOS AGRICOLAS LTDA	-11%	-83%	-176%	-102%	304%	54%	21%	6%
6	BOA VISTA COMERCIO DE PRODUTOS AGROPECUARIOS LTDA	4%	-20%	2%	12%	-5%	0%	-6%	39%
7	AGROGALAXY FRANCHISE LTDA	0%	0%	0%	0%	0%	0%	0%	0%
8	AGROCONTROL PARTICIPAÇÕES LTDA	0%	0%	0%	0%	0%	0%	0%	0%
9	AGROTOTAL HOLDING LTDA	0%	0%	0%	0%	0%	0%	0%	0%
10	BUSSADORI, GARCIA & CIA LTDA	3%	-14%	14%	3%	-3%	-29%	-5%	-14%
11	AGRO FERRARI PRODUTOS AGRICOLAS LTDA	-14%	-37%	-27%	-12%	0%	-16%	-37%	31%
12	FERRARI ZAGATTO COMERCIO DE INSUMOS S/A	13%	1%	-6%	-1%	6%	1%	0%	-7%
13	AGROCAT DISTRIBUIDORA DE INSUMOS AGRICOLAS LTDA	3%	-9%	13%	1%	14%	-4%	-11%	55%

RECEITA VERSUS CUSTOS

RECEITA X CUSTOS							
ORD	Empresa	1º Trimestre (Jan a Mar)			2º Trimestre (Abr a Jun)		
		Receita	Custo	%	Receita	Custo	%
1	AGROGALAXY PARTICIPAÇÕES S.A.	R\$ -	R\$ -	0%	R\$ -	R\$ -	0%
2	RURAL BRASIL LTDA	R\$ 699.860	-R\$ 639.731	-91%	R\$ 217.468	-R\$ 188.551	-87%
3	CAMPEA AGRONEGOCIOS S.A.	R\$ 19.388	-R\$ 16.808	-87%	R\$ 43.148	-R\$ 48.585	-113%
4	GRÃO DE OURO AGRONEGOCIOS LTDA.	R\$ 119.321	-R\$ 107.180	-90%	R\$ 61.552	-R\$ 58.476	-95%
5	GRÃO DE OURO COMERCIO DE INSUMOS AGRICOLAS LTDA	R\$ 5.678	-R\$ 5.532	-97%	R\$ 897	-R\$ 671	-75%
6	BOA VISTA COMERCIO DE PRODUTOS AGROPECUARIOS LTDA	R\$ 241.463	-R\$ 200.297	-83%	R\$ 46.677	-R\$ 35.765	-77%
7	AGROGALAXY FRANCHISE LTDA	R\$ 4	R\$ -	0%	R\$ 2	R\$ -	0%
8	AGROCONTROL PARTICIPAÇÕES LTDA	R\$ -	R\$ -	0%	R\$ -	R\$ -	0%
9	AGROTOTAL HOLDING LTDA	R\$ -	R\$ -	0%	R\$ -	R\$ -	0%
10	BUSSADORI, GARCIA & CIA LTDA	R\$ 1.185.791	-R\$ 985.838	-83%	R\$ 1.104.395	-R\$ 1.192.381	-108%
11	AGRO FERRARI PRODUTOS AGRICOLAS LTDA	R\$ 78.559	-R\$ 70.575	-90%	R\$ 43.815	-R\$ 41.671	-95%
12	FERRARI ZAGATTO COMERCIO DE INSUMOS S/A	R\$ 294.337	-R\$ 231.469	-79%	R\$ 177.272	-R\$ 157.491	-89%
13	AGROCAT DISTRIBUIDORA DE INSUMOS AGRICOLAS LTDA	R\$ 301.152	-R\$ 281.707	-94%	R\$ 192.155	-R\$ 188.711	-98%

RECEITA X CUSTOS										
ORD	Empresa	jul/23			ago/23			set/23		
		Receita	Custo	%	Receita	Custo	%	Receita	Custo	%
1	AGROGALAXY PARTICIPAÇÕES S.A.	R\$ -	R\$ -	0%	R\$ -	R\$ -	0%	R\$ -	R\$ -	0%
2	RURAL BRASIL LTDA	R\$ 97.574	-R\$ 103.162	-106%	R\$ 142.890	-R\$ 137.232	-96%	R\$ 368.523	-R\$ 314.058	-85%
3	CAMPEA AGRONEGOCIOS S.A.	R\$ 12.236	-R\$ 6.686	-55%	R\$ 26.300	-R\$ 12.576	-48%	R\$ 124.314	-R\$ 124.519	-100%
4	GRÃO DE OURO AGRONEGOCIOS LTDA.	R\$ 18.425	-R\$ 17.584	-95%	R\$ 35.531	-R\$ 32.524	-92%	R\$ 57.229	-R\$ 36.898	-64%
5	GRÃO DE OURO COMERCIO DE INSUMOS AGRICOLAS LTDA	R\$ 96	-R\$ 175	-183%	R\$ 679	-R\$ 1.225	-180%	R\$ 41	R\$ 65	-161%
6	BOA VISTA COMERCIO DE PRODUTOS AGROPECUARIOS LTDA	R\$ 22.513	-R\$ 17.459	-78%	R\$ 45.857	-R\$ 33.166	-72%	R\$ 105.003	-R\$ 90.333	-86%
7	AGROGALAXY FRANCHISE LTDA	R\$ -	R\$ -	0%	R\$ 1	R\$ -	0%	R\$ -	R\$ -	0%
8	AGROCONTROL PARTICIPAÇÕES LTDA	R\$ -	R\$ -	0%	R\$ -	R\$ -	0%	R\$ -	R\$ -	0%
9	AGROTOTAL HOLDING LTDA	R\$ -	R\$ -	0%	R\$ -	R\$ -	0%	R\$ -	R\$ -	0%
10	BUSSADORI, GARCIA & CIA LTDA	R\$ 236.909	-R\$ 151.365	-64%	R\$ 327.686	-R\$ 289.327	-88%	R\$ 406.831	-R\$ 365.288	-90%
11	AGRO FERRARI PRODUTOS AGRICOLAS LTDA	R\$ 15.647	-R\$ 15.916	-102%	R\$ 18.239	-R\$ 17.631	-97%	R\$ 29.055	-R\$ 24.743	-85%
12	FERRARI ZAGATTO COMERCIO DE INSUMOS S/A	R\$ 50.576	-R\$ 57.497	-114%	R\$ 54.406	-R\$ 49.090	-90%	R\$ 113.721	-R\$ 92.763	-82%
13	AGROCAT DISTRIBUIDORA DE INSUMOS AGRICOLAS LTDA	R\$ 67.542	-R\$ 67.887	-101%	R\$ 87.962	-R\$ 81.708	-93%	R\$ 98.273	-R\$ 90.853	-82%

RECEITA X CUSTOS										
ORD	Empresa	out/23			nov/23			dez/23		
		Receita	Custo	%	Receita	Custo	%	Receita	Custo	%
1	AGROGALAXY PARTICIPAÇÕES S.A.	R\$ -	R\$ -	#DIV/0!	R\$ -	R\$ -	0%	R\$ -	R\$ -	0%
2	RURAL BRASIL LTDA	R\$ 405.029	-R\$ 355.475	-88%	R\$ 231.302	-R\$ 190.657	-82%	R\$ 264.364	-R\$ 228.600	-86%
3	CAMPEA AGRONEGOCIOS S.A.	R\$ 177.410	-R\$ 140.258	-79%	R\$ 67.905	-R\$ 52.267	-77%	R\$ 38.971	-R\$ 41.282	-106%
4	GRÃO DE OURO AGRONEGOCIOS LTDA.	R\$ 71.091	-R\$ 67.969	-96%	R\$ 29.216	-R\$ 32.214	-110%	R\$ 20.208	-R\$ 10.765	-53%
5	GRÃO DE OURO COMERCIO DE INSUMOS AGRICOLAS LTDA	-R\$ 1.327	R\$ 618	-47%	R\$ 946	-R\$ 699	-74%	R\$ 2.122	-R\$ 2.164	-102%
6	BOA VISTA COMERCIO DE PRODUTOS AGROPECUARIOS LTDA	R\$ 77.590	-R\$ 65.785	-85%	R\$ 53.085	-R\$ 46.253	-87%	R\$ 59.627	-R\$ 53.708	-90%
7	AGROGALAXY FRANCHISE LTDA	R\$ -	R\$ -	0%	R\$ -	R\$ -	0%	R\$ -	R\$ -	0%
8	AGROCONTROL PARTICIPAÇÕES LTDA	R\$ -	R\$ -	0%	R\$ -	R\$ -	0%	R\$ -	R\$ -	0%
9	AGROTOTAL HOLDING LTDA	R\$ -	R\$ -	0%	R\$ -	R\$ -	0%	R\$ -	R\$ -	0%
10	BUSSADORI, GARCIA & CIA LTDA	R\$ 297.332	-R\$ 342.816	-115%	R\$ 170.366	-R\$ 89.822	-53%	R\$ 184.437	-R\$ 236.424	-128%
11	AGRO FERRARI PRODUTOS AGRICOLAS LTDA	R\$ 30.908	-R\$ 31.664	-102%	R\$ 12.064	-R\$ 10.983	-91%	R\$ 21.247	-R\$ 12.381	-58%
12	FERRARI ZAGATTO COMERCIO DE INSUMOS S/A	R\$ 86.065	-R\$ 76.710	-89%	R\$ 55.117	-R\$ 44.651	-81%	R\$ 66.798	-R\$ 64.546	-97%
13	AGROCAT DISTRIBUIDORA DE INSUMOS AGRICOLAS LTDA	R\$ 94.202	-R\$ 86.573	-92%	R\$ 55.855	-R\$ 52.132	-93%	R\$ 61.101	-R\$ 52.617	-86%

RECEITA VERSUS RESULTADO

RECEITA X RESULTADO							
ORD	Empresa	1º Trimestre (Jan a Mar)			2º Trimestre (Abr a Jun)		
		Receita	Resultado	%	Receita	Resultado	%
1	AGROGALAXY PARTICIPAÇÕES S.A.	R\$ -	-R\$ 43.605	0%	R\$ -	-R\$ 388.825	0%
2	RURAL BRASIL LTDA	R\$ 699.860	-R\$ 60.258	-9%	R\$ 217.468	-R\$ 113.598	-52%
3	CAMPEA AGRONEGOCIOS S.A.	R\$ 19.388	R\$ 1.627	8%	R\$ 43.148	-R\$ 10.826	-25%
4	GRÃO DE OURO AGRONEGOCIOS LTDA.	R\$ 119.321	-R\$ 29.309	-25%	R\$ 61.552	-R\$ 35.072	-57%
5	GRÃO DE OURO COMERCIO DE INSUMOS AGRICOLAS LTDA	R\$ 5.678	-R\$ 611	-11%	R\$ 897	-R\$ 746	-83%
6	BOA VISTA COMERCIO DE PRODUTOS AGROPECUARIOS LTDA	R\$ 241.463	R\$ 8.608	4%	R\$ 46.677	-R\$ 9.308	-20%
7	AGROGALAXY FRANCHISE LTDA	R\$ 4	R\$ 2	0%	R\$ 2	R\$ 1	0%
8	AGROCONTROL PARTICIPAÇÕES LTDA	R\$ -	R\$ 29.158	0%	R\$ -	-R\$ 177.482	0%
9	AGROTOTAL HOLDING LTDA	R\$ -	R\$ 30.076	0%	R\$ -	-R\$ 176.077	0%
10	BUSSADORI, GARCIA & CIA LTDA	R\$ 1.185.791	R\$ 41.011	3%	R\$ 1.104.395	-R\$ 159.875	-14%
11	AGRO FERRARI PRODUTOS AGRICOLAS LTDA	R\$ 78.559	-R\$ 10.803	-14%	R\$ 43.815	-R\$ 16.066	-37%
12	FERRARI ZAGATTO COMERCIO DE INSUMOS S/A	R\$ 294.337	R\$ 37.875	13%	R\$ 177.272	R\$ 1.794	1%
13	AGROCAT DISTRIBUIDORA DE INSUMOS AGRICOLAS LTDA	R\$ 301.152	R\$ 8.907	3%	R\$ 192.155	-R\$ 17.368	-9%

RECEITA X RESULTADO										
ORD	Empresa	jul/23			ago/23			set/23		
		Receita	Resultado	%	Receita	Resultado	%	Receita	Resultado	%
1	AGROGALAXY PARTICIPAÇÕES S.A.	R\$ -	-R\$ 29.788	0%	R\$ -	R\$ 6.987	0%	R\$ -	-R\$ 8.455	0%
2	RURAL BRASIL LTDA	R\$ 97.574	-R\$ 21.446	-22%	R\$ 142.890	-R\$ 31.251	-22%	R\$ 368.523	R\$ 8.502	2%
3	CAMPEA AGRONEGÓCIOS S.A.	R\$ 12.236	-R\$ 3.938	-32%	R\$ 26.300	-R\$ 1.056	-4%	R\$ 124.314	R\$ 15.532	12%
4	GRÃO DE OURO AGRONEGÓCIOS LTDA.	R\$ 18.425	-R\$ 2.148	-12%	R\$ 35.531	-R\$ 7.108	-20%	R\$ 57.229	R\$ 11.253	20%
5	GRAO DE OURO COMERCIO DE INSUMOS AGRICOLAS LTDA	R\$ 96	-R\$ 168	-176%	R\$ 679	-R\$ 692	-102%	-R\$ 41	-R\$ 123	304%
6	BOA VISTA COMERCIO DE PRODUTOS AGROPECUARIOS LTDA	R\$ 22.513	R\$ 435	2%	R\$ 45.857	R\$ 5.599	12%	R\$ 105.003	-R\$ 5.763	-5%
7	AGROGALAXY FRANCHISE LTDA	R\$ -	-R\$ 0	0%	R\$ 1	R\$ 1	0%	R\$ -	-R\$ 0	0%
8	AGROCONTROL PARTICIPAÇÕES LTDA	R\$ -	R\$ 29.403	0%	R\$ -	-R\$ 30.054	0%	R\$ -	R\$ 26.509	0%
9	AGROTOTAL HOLDING LTDA	R\$ -	R\$ 29.710	0%	R\$ -	-R\$ 29.800	0%	R\$ -	R\$ 27.151	0%
10	BUSSADORI, GARCIA & CIA LTDA	R\$ 236.909	R\$ 33.987	14%	R\$ 327.686	R\$ 11.197	3%	R\$ 406.831	-R\$ 11.429	-3%
11	AGRO FERRARI PRODUTOS AGRICOLAS LTDA	R\$ 15.647	-R\$ 4.235	-27%	R\$ 18.239	-R\$ 2.280	-12%	R\$ 29.055	-R\$ 53	0%
12	FERRARI ZAGATTO COMERCIO DE INSUMOS S/A	R\$ 50.576	-R\$ 3.257	-6%	R\$ 54.406	-R\$ 704	-1%	R\$ 113.721	R\$ 6.465	6%
13	AGROCAT DISTRIBUIDORA DE INSUMOS AGRICOLAS LTDA	R\$ 67.542	R\$ 9.096	13%	R\$ 87.962	R\$ 835	1%	R\$ 98.273	R\$ 13.289	14%

RECEITA X RESULTADO										
ORD	Empresa	out/23			nov/23			dez/23		
		Receita	Resultado	%	Receita	Resultado	%	Receita	Resultado	%
1	AGROGALAXY PARTICIPAÇÕES S.A.	R\$ -	-R\$ 27.783	0%	R\$ -	-R\$ 8.647	0%	R\$ -	R\$ 125.982	0%
2	RURAL BRASIL LTDA	R\$ 405.029	R\$ 4.865	1%	R\$ 231.302	-R\$ 6.331	-3%	R\$ 264.364	R\$ 224.321	85%
3	CAMPEA AGRONEGÓCIOS S.A.	R\$ 177.410	R\$ 26.598	15%	R\$ 67.905	R\$ 11.997	18%	R\$ 38.971	R\$ 35.787	92%
4	GRÃO DE OURO AGRONEGÓCIOS LTDA.	R\$ 71.091	-R\$ 2.982	-4%	R\$ 29.216	-R\$ 11.031	-38%	R\$ 20.208	-R\$ 2.785	-14%
5	GRAO DE OURO COMERCIO DE INSUMOS AGRICOLAS LTDA	-R\$ 1.327	-R\$ 720	54%	R\$ 946	R\$ 197	21%	R\$ 2.122	R\$ 123	6%
6	BOA VISTA COMERCIO DE PRODUTOS AGROPECUARIOS LTDA	R\$ 77.590	-R\$ 19	0%	R\$ 53.085	-R\$ 3.173	-6%	R\$ 59.627	R\$ 23.443	39%
7	AGROGALAXY FRANCHISE LTDA	R\$ -	-R\$ 0	0%	R\$ -	-R\$ 0	0%	R\$ -	-R\$ 0	0%
8	AGROCONTROL PARTICIPAÇÕES LTDA	R\$ -	-R\$ 168	0%	R\$ -	-R\$ 151	0%	R\$ -	-R\$ 122.160	0%
9	AGROTOTAL HOLDING LTDA	R\$ -	-R\$ 49	0%	R\$ -	-R\$ 46	0%	R\$ -	-R\$ 122.064	0%
10	BUSSADORI, GARCIA & CIA LTDA	R\$ 297.332	-R\$ 85.499	-29%	R\$ 170.366	-R\$ 7.868	-5%	R\$ 184.437	-R\$ 26.057	-14%
11	AGRO FERRARI PRODUTOS AGRICOLAS LTDA	R\$ 30.908	-R\$ 4.821	-16%	R\$ 12.064	-R\$ 4.417	-37%	R\$ 21.247	R\$ 6.636	31%
12	FERRARI ZAGATTO COMERCIO DE INSUMOS S/A	R\$ 86.065	R\$ 617	1%	R\$ 55.117	R\$ 62	0%	R\$ 66.798	-R\$ 4.722	-7%
13	AGROCAT DISTRIBUIDORA DE INSUMOS AGRICOLAS LTDA	R\$ 94.202	-R\$ 3.752	-4%	R\$ 55.855	-R\$ 6.205	-11%	R\$ 61.101	R\$ 33.682	55%

QUADRO DE COLABORADORES

ORD	Empresa	1º Trimestre (Jan a Mar)			2º Trimestre (Abr a Jun)			jul/23		
		CLT	JUR	TERCEIRIZADO	CLT	JUR	TERCEIRIZADO	CLT	JUR	TERCEIRIZADO
1	AGROGALAXY PARTICIPAÇÕES S.A.	Não informado	Não informado	Não informado	Não informado	Não informado	Não informado	Não informado	Não informado	Não informado
2	RURAL BRASIL LTDA	Não informado	Não informado	Não informado	Não informado	Não informado	Não informado	Não informado	Não informado	Não informado
3	CAMPEA AGRONEGÓCIOS S.A.	Não informado	Não informado	Não informado	Não informado	Não informado	Não informado	Não informado	Não informado	Não informado
4	GRÃO DE OURO AGRONEGÓCIOS LTDA.	Não informado	Não informado	Não informado	Não informado	Não informado	Não informado	Não informado	Não informado	Não informado
5	GRAO DE OURO COMERCIO DE INSUMOS AGRICOLAS LTDA	Não informado	Não informado	Não informado	Não informado	Não informado	Não informado	Não informado	Não informado	Não informado
6	BOA VISTA COMERCIO DE PRODUTOS AGROPECUARIOS LTDA	Não informado	Não informado	Não informado	Não informado	Não informado	Não informado	Não informado	Não informado	Não informado
7	AGROGALAXY FRANCHISE LTDA	Não informado	Não informado	Não informado	Não informado	Não informado	Não informado	Não informado	Não informado	Não informado
8	AGROCONTROL PARTICIPAÇÕES LTDA	Não informado	Não informado	Não informado	Não informado	Não informado	Não informado	Não informado	Não informado	Não informado
9	AGROTOTAL HOLDING LTDA	Não informado	Não informado	Não informado	Não informado	Não informado	Não informado	Não informado	Não informado	Não informado
10	BUSSADORI, GARCIA & CIA LTDA	Não informado	Não informado	Não informado	Não informado	Não informado	Não informado	Não informado	Não informado	Não informado
11	AGRO FERRARI PRODUTOS AGRICOLAS LTDA	Não informado	Não informado	Não informado	Não informado	Não informado	Não informado	Não informado	Não informado	Não informado
12	FERRARI ZAGATTO COMERCIO DE INSUMOS S/A	Não informado	Não informado	Não informado	Não informado	Não informado	Não informado	Não informado	Não informado	Não informado
13	AGROCAT DISTRIBUIDORA DE INSUMOS AGRICOLAS LTDA	Não informado	Não informado	Não informado	Não informado	Não informado	Não informado	Não informado	Não informado	Não informado
Total		0	0	0	0	0	0	0	0	0

ORD	Empresa	ago/23			set/23			out/23		
		CLT	JUR	TERCEIRIZADO	CLT	JUR	TERCEIRIZADO	CLT	JUR	TERCEIRIZADO
1	AGROGALAXY PARTICIPAÇÕES S.A.	Não informado	Não informado	Não informado	Não informado	Não informado	Não informado	Não informado	Não informado	Não informado
2	RURAL BRASIL LTDA	Não informado	Não informado	Não informado	Não informado	Não informado	Não informado	Não informado	Não informado	Não informado
3	CAMPEA AGRONEGÓCIOS S.A.	Não informado	Não informado	Não informado	Não informado	Não informado	Não informado	Não informado	Não informado	Não informado
4	GRÃO DE OURO AGRONEGÓCIOS LTDA.	Não informado	Não informado	Não informado	Não informado	Não informado	Não informado	Não informado	Não informado	Não informado
5	GRAO DE OURO COMERCIO DE INSUMOS AGRICOLAS LTDA	Não informado	Não informado	Não informado	Não informado	Não informado	Não informado	Não informado	Não informado	Não informado
6	BOA VISTA COMERCIO DE PRODUTOS AGROPECUARIOS LTDA	Não informado	Não informado	Não informado	Não informado	Não informado	Não informado	Não informado	Não informado	Não informado
7	AGROGALAXY FRANCHISE LTDA	Não informado	Não informado	Não informado	Não informado	Não informado	Não informado	Não informado	Não informado	Não informado
8	AGROCONTROL PARTICIPAÇÕES LTDA	Não informado	Não informado	Não informado	Não informado	Não informado	Não informado	Não informado	Não informado	Não informado
9	AGROTOTAL HOLDING LTDA	Não informado	Não informado	Não informado	Não informado	Não informado	Não informado	Não informado	Não informado	Não informado
10	BUSSADORI, GARCIA & CIA LTDA	Não informado	Não informado	Não informado	Não informado	Não informado	Não informado	Não informado	Não informado	Não informado
11	AGRO FERRARI PRODUTOS AGRICOLAS LTDA	Não informado	Não informado	Não informado	Não informado	Não informado	Não informado	Não informado	Não informado	Não informado
12	FERRARI ZAGATTO COMERCIO DE INSUMOS S/A	Não informado	Não informado	Não informado	Não informado	Não informado	Não informado	Não informado	Não informado	Não informado
13	AGROCAT DISTRIBUIDORA DE INSUMOS AGRICOLAS LTDA	Não informado	Não informado	Não informado	Não informado	Não informado	Não informado	Não informado	Não informado	Não informado
Total		0	0	0	0	0	0	0	0	0

ORD	Empresa	nov/23			dez/23		
		CLT	JUR	TERCEIRIZADO	CLT	JUR	TERCEIRIZADO
1	AGROGALAXY PARTICIPAÇÕES S.A.	Não informado	Não informado	Não informado	16	Não informado	Não informado
2	RURAL BRASIL LTDA	Não informado	Não informado	Não informado	568	Não informado	Não informado
3	CAMPEA AGRONEGOCIOS S.A.	Não informado	Não informado	Não informado	70	Não informado	Não informado
4	GRÃO DE OURO AGRONEGOCIOS LTDA.	Não informado	Não informado	Não informado	221	Não informado	Não informado
5	GRAO DE OURO COMERCIO DE INSUMOS AGRICOLAS LTDA	Não informado	Não informado	Não informado	6	Não informado	Não informado
6	BOA VISTA COMERCIO DE PRODUTOS AGROPECUARIOS LTDA	Não informado	Não informado	Não informado	114	Não informado	Não informado
7	AGROGALAXY FRANCHISE LTDA	Não informado	Não informado	Não informado	0	Não informado	Não informado
8	AGROCONTROL PARTICIPAÇÕES LTDA	Não informado	Não informado	Não informado	0	Não informado	Não informado
9	AGROTOTAL HOLDING LTDA	Não informado	Não informado	Não informado	0	Não informado	Não informado
10	BUSSADORI, GARCIA & CIA LTDA	Não informado	Não informado	Não informado	649	Não informado	Não informado
11	AGRO FERRARI PRODUTOS AGRICOLAS LTDA	Não informado	Não informado	Não informado	130	Não informado	Não informado
12	FERRARI ZAGATTO COMERCIO DE INSUMOS S/A	Não informado	Não informado	Não informado	214	Não informado	Não informado
13	AGROCAT DISTRIBUIDORA DE INSUMOS AGRICOLAS LTDA	Não informado	Não informado	Não informado	129	Não informado	Não informado
Total		0	0	0	2117	0	0
		0			2117		

DOCUMENTOS NÃO FORNECIDOS

Em observâncias às determinações previstas na LRF e na Recomendação N° 72 de 19/08/2020 do Conselho Nacional de Justiça, destaca que o Grupo AgroGalaxy, apesar das solicitações encaminhadas pela Administração Judicial Conjunta, não forneceu os dados relativos à:

- Debêntures a pagar;
- Passivo Extraconcursal;
- Passivo Fiscal;
- Contingência;
- Valores Inscritos na Dívida Ativa;
- Cessão Fiduciária de Títulos/Direitos Creditórios;
- Alienação Fiduciária;
- Arrendamento Mercantil;
- Obrigações Tributárias após o ajuizamento da Recuperação Judicial;
- Obrigações Trabalhistas após o ajuizamento da Recuperação Judicial;
- Outras Obrigações após o ajuizamento da Recuperação Judicial;
- EBTIDA

Informações Contábeis e Indicadores Financeiros Exercício de 2024

RESULTADO MENSAL

ORD	EMPRESA	DRE (MENSAL)											
		jan/24	fev/24	mar/24	abr/24	mai/24	jun/24	jul/24	ago/24	set/24			
1	AGROGALAXY PARTICIPAÇÕES S.A.	-R\$ 82.840	-R\$ 86.913	-R\$ 105.883	-R\$ 128.854	-R\$ 84.210	-R\$ 82.666	-R\$ 110.817	-R\$ 428.873	-R\$ 642.194			
2	RURAL BRASIL LTDA	-R\$ 34.993	-R\$ 33.002	-R\$ 39.592	-R\$ 42.869	-R\$ 31.263	-R\$ 37.214	-R\$ 65.242	-R\$ 196.794	-R\$ 374.192			
3	CAMPEA AGRONEGOCIOS S.A.	-R\$ 4.275	-R\$ 9.695	-R\$ 5.884	-R\$ 2.049	-R\$ 2.003	-R\$ 582	-R\$ 1.715	-R\$ 146	-R\$ 31.111			
4	GRÃO DE OURO AGRONEGOCIOS LTDA	-R\$ 8.084	-R\$ 8.094	-R\$ 10.400	-R\$ 11.202	-R\$ 4.076	-R\$ 11.782	-R\$ 7.068	-R\$ 13.227	-R\$ 38.472			
5	GRÃO DE OURO COMERCIO DE INSUMOS AGRICOLAS LTDA	-R\$ 56	-R\$ 173	-R\$ 43	-R\$ 173	-R\$ 56	-R\$ 48	-R\$ 175	-R\$ 42	-R\$ 256			
6	BOA VISTA COMERCIO DE PRODUTOS AGROPECUARIOS LTDA	-R\$ 5.849	-R\$ 1.982	-R\$ 474	-R\$ 14.731	-R\$ 7.717	-R\$ 19.967	-R\$ 12.964	-R\$ 11.327	-R\$ 87.591			
7	AGROGALAXY FRANCHISE LTDA	-R\$ 0	-R\$ 0	-R\$ 0	-R\$ 0	-R\$ 0	-R\$ 0	-R\$ 0	-R\$ 0	-R\$ 0			
8	AGROCONTROL PARTICIPAÇÕES LTDA	-R\$ 32.383	-R\$ 27.345	-R\$ 35.239	-R\$ 36.232	-R\$ 20.571	-R\$ 8.063	-R\$ 18.677	-R\$ 97.949	-R\$ 103.815			
9	AGROTOTAL HOLDING LTDA	-R\$ 32.233	-R\$ 27.345	-R\$ 35.238	-R\$ 36.232	-R\$ 20.382	-R\$ 7.638	-R\$ 18.438	-R\$ 97.036	-R\$ 103.815			
10	BUSSADORI, GARCIA & CIA LTDA	-R\$ 23.342	-R\$ 21.991	-R\$ 31.529	-R\$ 31.887	-R\$ 16.730	-R\$ 3.247	-R\$ 13.921	-R\$ 92.337	-R\$ 98.738			
11	AGRO FERRARI PRODUTOS AGRICOLAS LTDA	-R\$ 8.840	-R\$ 5.316	-R\$ 3.665	-R\$ 4.301	-R\$ 3.607	-R\$ 4.340	-R\$ 4.473	-R\$ 5.554	-R\$ 5.040			
12	FERRARI ZAGATTO COMERCIO DE INSUMOS S/A	-R\$ 12.078	-R\$ 4.499	-R\$ 5.783	-R\$ 14.877	-R\$ 10.864	-R\$ 4.004	-R\$ 6.969	-R\$ 9.218	-R\$ 26.437			
13	AGROCAT DISTRIBUIDORA DE INSUMOS AGRICOLAS LTDA	-R\$ 4.020	-R\$ 6.298	-R\$ 655	-R\$ 5.416	-R\$ 2.485	-R\$ 711	-R\$ 13	-R\$ 15.898	-R\$ 52.363			

RECEITA LÍQUIDA MENSAL

ORD	EMPRESA	RECEITA LÍQUIDA (MENSAL)											
		jan/24	fev/24	mar/24	abr/24	mai/24	jun/24	jul/24	ago/24	set/24			
1	AGROGALAXY PARTICIPAÇÕES S.A.	R\$ -	R\$ -	R\$ -	R\$ -	R\$ -	R\$ -	R\$ -	R\$ -	R\$ -			
2	RURAL BRASIL LTDA	R\$ 115.753	R\$ 170.233	R\$ 174.689	R\$ 89.835	R\$ 81.092	R\$ 71.693	R\$ 155.700	R\$ 166.681	R\$ 129.765			
3	CAMPEA AGRONEGOCIOS S.A.	R\$ 1.927	R\$ 8.361	R\$ 14.208	R\$ 19.941	R\$ 8.657	R\$ 3.012	R\$ 11.094	R\$ 52.637	R\$ 81.773			
4	GRÃO DE OURO AGRONEGOCIOS LTDA	R\$ 13.655	R\$ 11.976	R\$ 20.197	R\$ 16.151	R\$ 11.084	R\$ 6.895	R\$ 7.175	R\$ 11.599	R\$ 11.654			
5	GRÃO DE OURO COMERCIO DE INSUMOS AGRICOLAS LTDA	R\$ 145	-R\$ 117	-R\$ 14	-R\$ 43	-R\$ -	-R\$ 116	-R\$ 23	-R\$ 2	-R\$ 117			
6	BOA VISTA COMERCIO DE PRODUTOS AGROPECUARIOS LTDA	R\$ 31.234	-R\$ 45.963	-R\$ 29.199	-R\$ 6.216	-R\$ 4.048	-R\$ 11.806	-R\$ 27.578	-R\$ 31.984	-R\$ 19.999			
7	AGROGALAXY FRANCHISE LTDA	R\$ -	-R\$ -	-R\$ -	-R\$ -	-R\$ -	-R\$ -	-R\$ -	-R\$ -	-R\$ -			
8	AGROCONTROL PARTICIPAÇÕES LTDA	R\$ -	-R\$ -	-R\$ -	-R\$ -	-R\$ -	-R\$ -	-R\$ -	-R\$ -	-R\$ -			
9	AGROTOTAL HOLDING LTDA	R\$ -	-R\$ -	-R\$ -	-R\$ -	-R\$ -	-R\$ -	-R\$ -	-R\$ -	-R\$ -			
10	BUSSADORI, GARCIA & CIA LTDA	R\$ 86.231	R\$ 213.952	R\$ 298.573	R\$ 192.767	R\$ 175.210	R\$ 208.031	R\$ 116.627	R\$ 171.071	R\$ 112.362			
11	AGRO FERRARI PRODUTOS AGRICOLAS LTDA	R\$ 8.521	-R\$ 11.771	-R\$ 11.383	-R\$ 11.074	-R\$ 2.408	-R\$ 6.124	-R\$ 6.220	-R\$ 10.950	-R\$ 11.960			
12	FERRARI ZAGATTO COMERCIO DE INSUMOS S/A	R\$ 43.357	-R\$ 98.223	-R\$ 72.589	-R\$ 23.425	-R\$ 15.406	-R\$ 21.841	-R\$ 26.468	-R\$ 53.081	-R\$ 44.492			
13	AGROCAT DISTRIBUIDORA DE INSUMOS AGRICOLAS LTDA	R\$ 56.963	-R\$ 58.267	-R\$ 93.361	-R\$ 48.195	-R\$ 43.745	-R\$ 19.390	-R\$ 34.671	-R\$ 56.680	-R\$ 24.052			

CUSTO MENSAL

ORD	EMPRESA	CUSTO (MENSAL)											
		jan/24	fev/24	mar/24	abr/24	mai/24	jun/24	jul/24	ago/24	set/24			
1	AGROGALAXY PARTICIPAÇÕES S.A.	R\$ -	R\$ -	R\$ -	R\$ -	R\$ -	R\$ -	R\$ -	R\$ -	R\$ -			
2	RURAL BRASIL LTDA	-R\$ 106.522	-R\$ 157.670	-R\$ 157.757	-R\$ 82.058	-R\$ 81.736	-R\$ 46.571	-R\$ 156.995	-R\$ 181.344	-R\$ 210.145			
3	CAMPEA AGRONEGOCIOS S.A.	-R\$ 4.775	-R\$ 13.285	-R\$ 19.278	-R\$ 6.108	-R\$ 7.145	-R\$ 18.825	-R\$ 8.454	-R\$ 43.590	-R\$ 142.238			
4	GRÃO DE OURO AGRONEGOCIOS LTDA	-R\$ 13.374	-R\$ 11.397	-R\$ 23.213	-R\$ 17.511	-R\$ 9.089	-R\$ 6.006	-R\$ 6.079	-R\$ 13.043	-R\$ 18.572			
5	GRÃO DE OURO COMERCIO DE INSUMOS AGRICOLAS LTDA	-R\$ 145	-R\$ 78	-R\$ 8	-R\$ 101	-R\$ 49	-R\$ 97	-R\$ 63	-R\$ 0	-R\$ 392			
6	BOA VISTA COMERCIO DE PRODUTOS AGROPECUARIOS LTDA	-R\$ 28.447	-R\$ 40.593	-R\$ 22.890	-R\$ 6.875	-R\$ 3.725	-R\$ 10.539	-R\$ 24.759	-R\$ 29.720	-R\$ 22.971			
7	AGROGALAXY FRANCHISE LTDA	-R\$ -	-R\$ -	-R\$ -	-R\$ -	-R\$ -	-R\$ -	-R\$ -	-R\$ -	-R\$ -			
8	AGROCONTROL PARTICIPAÇÕES LTDA	-R\$ -	-R\$ -	-R\$ -	-R\$ -	-R\$ -	-R\$ -	-R\$ -	-R\$ -	-R\$ -			
9	AGROTOTAL HOLDING LTDA	-R\$ -	-R\$ -	-R\$ -	-R\$ -	-R\$ -	-R\$ -	-R\$ -	-R\$ -	-R\$ -			
10	BUSSADORI, GARCIA & CIA LTDA	-R\$ 47.467	-R\$ 194.415	-R\$ 345.084	-R\$ 206.609	-R\$ 180.535	-R\$ 190.726	-R\$ 86.630	-R\$ 156.474	-R\$ 143.160			
11	AGRO FERRARI PRODUTOS AGRICOLAS LTDA	-R\$ 11.190	-R\$ 11.887	-R\$ 12.055	-R\$ 11.744	-R\$ 2.684	-R\$ 6.097	-R\$ 5.452	-R\$ 12.340	-R\$ 6.306			
12	FERRARI ZAGATTO COMERCIO DE INSUMOS S/A	-R\$ 21.485	-R\$ 89.994	-R\$ 74.868	-R\$ 27.974	-R\$ 21.972	-R\$ 16.608	-R\$ 23.047	-R\$ 52.814	-R\$ 44.164			
13	AGROCAT DISTRIBUIDORA DE INSUMOS AGRICOLAS LTDA	-R\$ 53.478	-R\$ 63.198	-R\$ 94.320	-R\$ 52.390	-R\$ 41.511	-R\$ 18.866	-R\$ 31.359	-R\$ 61.369	-R\$ 29.220			

DESPESA OPERACIONAL MENSAL

ORD	EMPRESA	DESPESA OPERACIONAL (MENSAL)											
		jan/24	fev/24	mar/24	abr/24	mai/24	jun/24	jul/24	ago/24	set/24			
1	AGROGALAXY PARTICIPAÇÕES S.A.	-R\$ 73.696	-R\$ 82.515	-R\$ 95.111	-R\$ 121.882	-R\$ 79.761	-R\$ 82.188	-R\$ 113.395	-R\$ 409.731	-R\$ 641.419			
2	RURAL BRASIL LTDA	-R\$ 22.467	-R\$ 28.746	-R\$ 52.443	-R\$ 15.071	-R\$ 19.373	-R\$ 24.839	-R\$ 17.329	-R\$ 117.829	-R\$ 77.984			
3	CAMPEA AGRONEGOCIOS S.A.	-R\$ 947	-R\$ 4.378	-R\$ 3.627	-R\$ 15.260	-R\$ 2.788	-R\$ 14.027	-R\$ 20.654	-R\$ 8.377	-R\$ 66.616			
4	GRÃO DE OURO AGRONEGOCIOS LTDA	-R\$ 4.229	-R\$ 4.918	-R\$ 4.293	-R\$ 5.175	-R\$ 3.703	-R\$ 5.376	-R\$ 4.137	-R\$ 7.703	-R\$ 25.295			
5	GRÃO DE OURO COMERCIO DE INSUMOS AGRICOLAS LTDA	-R\$ 71	-R\$ 150	-R\$ 53	-R\$ 167	-R\$ 65	-R\$ 80	-R\$ 142	-R\$ 49	-R\$ 16			
6	BOA VISTA COMERCIO DE PRODUTOS AGROPECUARIOS LTDA	-R\$ 4.130	-R\$ 4.526	-R\$ 7.022	-R\$ 3.620	-R\$ 2.319	-R\$ 923	-R\$ 4.650	-R\$ 7.990	-R\$ 48.614			
7	AGROGALAXY FRANCHISE LTDA	-R\$ -	-R\$ -	-R\$ -	-R\$ -	-R\$ -	-R\$ 0	-R\$ -	-R\$ -	-R\$ -			
8	AGROCONTROL PARTICIPAÇÕES LTDA	-R\$ 32.382	-R\$ 27.345	-R\$ 35.238	-R\$ 36.232	-R\$ 20.570	-R\$ 8.062	-R\$ 18.673	-R\$ 97.935	-R\$ 103.815			
9	AGROTOTAL HOLDING LTDA	-R\$ 32.233	-R\$ 27.344	-R\$ 35.237	-R\$ 36.232	-R\$ 20.381	-R\$ 7.638	-R\$ 18.437	-R\$ 97.935	-R\$ 103.815			
10	BUSSADORI, GARCIA & CIA LTDA	-R\$ 16.019	-R\$ 21.227	-R\$ 3.918	-R\$ 15.705	-R\$ 15.412	-R\$ 16.860	-R\$ 21.801	-R\$ 76.838	-R\$ 27.187			
11	AGRO FERRARI PRODUTOS AGRICOLAS LTDA	-R\$ 3.263	-R\$ 3.081	-R\$ 2.904	-R\$ 2.807	-R\$ 2.938	-R\$ 3.680	-R\$ 3.228	-R\$ 3.318	-R\$ 9.981			
12	FERRARI ZAGATTO COMERCIO DE INSUMOS S/A	-R\$ 4.466	-R\$ 5.532	-R\$ 4.037	-R\$ 3.475	-R\$ 4.346	-R\$ 5.958	-R\$ 4.742	-R\$ 5.351	-R\$ 4.745			
13	AGROCAT DISTRIBUIDORA DE INSUMOS AGRICOLAS LTDA	-R\$ 2.703	-R\$ 2.330	-R\$ 664	-R\$ 2.794	-R\$ 923	-R\$ 2.620	-R\$ 2.296	-R\$ 2.555	-R\$ 17.231			

DESPESAS E RECEITAS NÃO OPERACIONAL

DESPESA E RECEITA NÃO OPERACIONAL (MENSAL)														
ORD	EMPRESA	jan/24	fev/24	mar/24	abr/24	mai/24	jun/24	jul/24	ago/24	set/24				
1	AGROGALAXY PARTICIPAÇÕES S.A.	-R\$ 9.144	-R\$ 4.398	-R\$ 10.772	-R\$ 6.972	-R\$ 4.449	-R\$ 477	-R\$ 2.578	-R\$ 19.142	-R\$ 775				
2	RURAL BRASIL LTDA	-R\$ 21.737	-R\$ 16.819	-R\$ 15.768	-R\$ 35.574	-R\$ 11.245	-R\$ 25.817	-R\$ 46.618	-R\$ 64.301	-R\$ 100.370				
3	CAMPEA AGRONEGOCIOS S.A.	-R\$ 590	-R\$ 393	-R\$ 2.599	-R\$ 623	-R\$ 747	-R\$ 229	-R\$ 610	-R\$ 524	-R\$ 2.006				
4	GRÃO DE OURO AGRONEGOCIOS LTDA	-R\$ 4.136	-R\$ 3.755	-R\$ 3.090	-R\$ 4.667	-R\$ 2.367	-R\$ 7.294	-R\$ 4.027	-R\$ 4.079	-R\$ 6.259				
5	GRÃO DE OURO COMERCIO DE INSUMOS AGRICOLAS LTDA	-R\$ 15	-R\$ 16	-R\$ 16	-R\$ 54	-R\$ 72	-R\$ 13	-R\$ 6	-R\$ 5	-R\$ 3				
6	BOA VISTA COMERCIO DE PRODUTOS AGROPECUARIOS LTDA	-R\$ 4.506	-R\$ 2.826	-R\$ 4.265	-R\$ 10.451	-R\$ 5.720	-R\$ 14.869	-R\$ 11.133	-R\$ 5.601	-R\$ 22.684				
7	AGROGALAXY FRANCHISE LTDA	-R\$ 0	-R\$ 0	-R\$ 0	-R\$ 0	-R\$ 0	-R\$ 0	-R\$ 0	-R\$ 0	-R\$ 1				
8	AGROCONTROL PARTICIPAÇÕES LTDA	-R\$ 1	-R\$ 2	-R\$ 1	-R\$ 1	-R\$ 1	-R\$ 1	-R\$ 4	-R\$ 14	-R\$ 0				
9	AGROTOTAL HOLDING LTDA	-R\$ 0	-R\$ 0	-R\$ 0	-R\$ 0	-R\$ 0	-R\$ 0	-R\$ 0	-R\$ 0	-R\$ 0				
10	BUSSADORI, GARCIA & CIA LTDA	-R\$ 35.350	-R\$ 31.039	-R\$ 11.065	-R\$ 2.340	-R\$ 4.007	-R\$ 3.692	-R\$ 22.116	-R\$ 30.042	-R\$ 40.763				
11	AGRO FERRARI PRODUTOS AGRICOLAS LTDA	-R\$ 2.909	-R\$ 2.119	-R\$ 89	-R\$ 823	-R\$ 394	-R\$ 686	-R\$ 2.013	-R\$ 846	-R\$ 713				
12	FERRARI ZAGATTO COMERCIO DE INSUMOS S/A	-R\$ 881	-R\$ 7.895	-R\$ 4.764	-R\$ 6.853	-R\$ 48	-R\$ 6.465	-R\$ 5.681	-R\$ 4.134	-R\$ 6.296				
13	AGROCAT DISTRIBUIDORA DE INSUMOS AGRICOLAS LTDA	-R\$ 3.239	-R\$ 963	-R\$ 1.443	-R\$ 1.574	-R\$ 1.174	-R\$ 491	-R\$ 1.029	-R\$ 8.654	-R\$ 5.532				

PROVISÃO DE IR E CSLL

PROVISÃO DE IR E CSLL (MENSAL)														
ORD	EMPRESA	jan/24	fev/24	mar/24	abr/24	mai/24	jun/24	jul/24	ago/24	set/24				
1	AGROGALAXY PARTICIPAÇÕES S.A.	-R\$ -	-R\$ -	-R\$ -	-R\$ -	-R\$ -	-R\$ -	-R\$ -	-R\$ -	-R\$ -				
2	RURAL BRASIL LTDA	-R\$ -	-R\$ -	-R\$ -	-R\$ -	-R\$ -	-R\$ -	-R\$ -	-R\$ -	-R\$ -				
3	CAMPEA AGRONEGOCIOS S.A.	-R\$ -	-R\$ -	-R\$ -	-R\$ -	-R\$ -	-R\$ -	-R\$ -	-R\$ -	-R\$ -				
4	GRÃO DE OURO AGRONEGOCIOS LTDA	-R\$ -	-R\$ -	-R\$ -	-R\$ -	-R\$ -	-R\$ -	-R\$ -	-R\$ -	-R\$ -				
5	GRÃO DE OURO COMERCIO DE INSUMOS AGRICOLAS LTDA	-R\$ -	-R\$ -	-R\$ -	-R\$ -	-R\$ -	-R\$ -	-R\$ -	-R\$ -	-R\$ -				
6	BOA VISTA COMERCIO DE PRODUTOS AGROPECUARIOS LTDA	-R\$ -	-R\$ -	-R\$ -	-R\$ -	-R\$ -	-R\$ -	-R\$ -	-R\$ -	-R\$ -				
7	AGROGALAXY FRANCHISE LTDA	-R\$ -	-R\$ 0	-R\$ -	-R\$ -	-R\$ -	-R\$ -	-R\$ -	-R\$ -	-R\$ -				
8	AGROCONTROL PARTICIPAÇÕES LTDA	-R\$ -	-R\$ -	-R\$ -	-R\$ -	-R\$ -	-R\$ -	-R\$ -	-R\$ -	-R\$ -				
9	AGROTOTAL HOLDING LTDA	-R\$ -	-R\$ -	-R\$ -	-R\$ -	-R\$ -	-R\$ -	-R\$ -	-R\$ -	-R\$ -				
10	BUSSADORI, GARCIA & CIA LTDA	-R\$ 10.738	-R\$ 10.738	-R\$ -	-R\$ -	-R\$ -	-R\$ -	-R\$ -	-R\$ -	-R\$ -				
11	AGRO FERRARI PRODUTOS AGRICOLAS LTDA	-R\$ -	-R\$ -	-R\$ -	-R\$ -	-R\$ -	-R\$ -	-R\$ -	-R\$ -	-R\$ -				
12	FERRARI ZAGATTO COMERCIO DE INSUMOS S/A	-R\$ 6.209	-R\$ -	-R\$ 5.297	-R\$ -	-R\$ -	-R\$ -	-R\$ 11.195	-R\$ 44	-R\$ -				
13	AGROCAT DISTRIBUIDORA DE INSUMOS AGRICOLAS LTDA	-R\$ -	-R\$ -	-R\$ 835	-R\$ -	-R\$ -	-R\$ -	-R\$ 1.877	-R\$ -	-R\$ -				

CONTAS PATRIMONIAIS

ATIVO

ATIVO ACUMULADO														
ORD	Empresa	jan/24	fev/24	mar/24	abr/24	mai/24	jun/24	jul/24	ago/24	set/24				
1	AGROGALAXY PARTICIPAÇÕES S.A.	R\$ 1.689.866	R\$ 1.599.307	R\$ 1.654.677	R\$ 1.521.358	R\$ 1.502.157	R\$ 1.398.771	R\$ 1.340.374	R\$ 942.139	R\$ 911.390				
2	RURAL BRASIL LTDA	R\$ 2.557.437	R\$ 2.692.073	R\$ 2.763.637	R\$ 2.698.327	R\$ 2.504.000	R\$ 1.699.856	R\$ 2.215.791	R\$ 2.125.653	R\$ 889.660				
3	CAMPEA AGRONEGOCIOS S.A.	R\$ 308.495	R\$ 328.949	R\$ 324.018	R\$ 332.833	R\$ 333.304	R\$ 515.947	R\$ 520.627	R\$ 654.154	R\$ 466.702				
4	GRÃO DE OURO AGRONEGOCIOS LTDA.	R\$ 426.362	R\$ 426.583	R\$ 402.235	R\$ 404.191	R\$ 400.357	R\$ 388.147	R\$ 386.890	R\$ 371.886	R\$ 295.395				
5	GRÃO DE OURO COMERCIO DE INSUMOS AGRICOLAS LTDA	R\$ 4.348	R\$ 4.188	R\$ 4.119	R\$ 4.904	R\$ 4.950	R\$ 4.488	R\$ 4.099	R\$ 4.044	R\$ 3.888				
6	BOA VISTA COMERCIO DE PRODUTOS AGROPECUARIOS LTDA	R\$ 694.810	R\$ 718.595	R\$ 701.165	R\$ 696.606	R\$ 650.297	R\$ 645.272	R\$ 565.606	R\$ 567.463	R\$ 386.019				
7	AGROGALAXY FRANCHISE LTDA	R\$ 135	R\$ 134	R\$ 134	R\$ 134	R\$ 134	R\$ 134	R\$ 134	R\$ 135	R\$ 136				
8	AGROCONTROL PARTICIPAÇÕES LTDA	R\$ 191.876	R\$ 164.584	R\$ 7.187	-R\$ 29.045	-R\$ 49.427	R\$ 3.604	-R\$ 75.565	-R\$ 173.485	R\$ 3.592				
9	AGROTOTAL HOLDING LTDA	R\$ 51.710	R\$ 24.365	R\$ 229	-R\$ 169.131	-R\$ 30.799	R\$ 13.434	-R\$ 5.004	-R\$ 102.939	R\$ 190				
10	BUSSADORI, GARCIA & CIA LTDA	R\$ 1.885.331	R\$ 2.112.452	R\$ 2.062.046	R\$ 2.095.544	R\$ 2.246.716	R\$ 1.964.383	R\$ 2.309.834	R\$ 2.250.345	R\$ 1.695.527				
11	AGRO FERRARI PRODUTOS AGRICOLAS LTDA	R\$ 220.336	R\$ 218.140	R\$ 211.303	R\$ 199.341	R\$ 202.738	R\$ 197.233	R\$ 179.781	R\$ 182.288	R\$ 186.806				
12	FERRARI ZAGATTO COMERCIO DE INSUMOS S/A	R\$ 762.739	R\$ 762.592	R\$ 698.168	R\$ 784.200	R\$ 649.187	R\$ 642.514	R\$ 721.659	R\$ 692.998	R\$ 569.769				
13	AGROCAT DISTRIBUIDORA DE INSUMOS AGRICOLAS LTDA	R\$ 699.617	R\$ 754.908	R\$ 745.580	R\$ 683.275	R\$ 665.488	R\$ 628.761	R\$ 663.291	R\$ 661.355	R\$ 469.850				

PASSIVO

PASSIVO ACUMULADO														
ORD	Empresa	jan/24	fev/24	mar/24	abr/24	mai/24	jun/24	jul/24	ago/24	set/24				
1	AGROGALAXY PARTICIPAÇÕES S.A.	R\$ 1.689.866	R\$ 1.599.307	R\$ 1.654.677	R\$ 1.521.358	R\$ 1.502.157	R\$ 1.398.771	R\$ 1.340.374	R\$ 942.139	R\$ 911.390				
2	RURAL BRASIL LTDA	R\$ 2.557.437	R\$ 2.692.073	R\$ 2.763.637	R\$ 2.698.327	R\$ 2.504.000	R\$ 1.699.856	R\$ 2.215.791	R\$ 2.125.653	R\$ 889.660				
3	CAMPEA AGRONEGOCIOS S.A.	R\$ 308.495	R\$ 328.949	R\$ 324.018	R\$ 332.833	R\$ 333.304	R\$ 515.947	R\$ 520.627	R\$ 654.154	R\$ 466.702				
4	GRÃO DE OURO AGRONEGOCIOS LTDA.	R\$ 426.362	R\$ 426.583	R\$ 402.235	R\$ 404.191	R\$ 400.357	R\$ 388.147	R\$ 386.890	R\$ 371.886	R\$ 295.395				
5	GRÃO DE OURO COMERCIO DE INSUMOS AGRICOLAS LTDA	R\$ 4.348	R\$ 4.188	R\$ 4.119	R\$ 4.904	R\$ 4.950	R\$ 4.488	R\$ 4.099	R\$ 4.044	R\$ 3.888				
6	BOA VISTA COMERCIO DE PRODUTOS AGROPECUARIOS LTDA	R\$ 694.810	R\$ 718.595	R\$ 701.165	R\$ 696.606	R\$ 650.297	R\$ 645.272	R\$ 565.606	R\$ 567.463	R\$ 386.019				
7	AGROGALAXY FRANCHISE LTDA	R\$ 135	R\$ 134	R\$ 134	R\$ 134	R\$ 134	R\$ 134	R\$ 134	R\$ 135	R\$ 136				
8	AGROCONTROL PARTICIPAÇÕES LTDA	R\$ 191.876	R\$ 164.584	R\$ 7.187	-R\$ 29.045	-R\$ 49.427	R\$ 3.604	-R\$ 75.565	-R\$ 173.485	R\$ 3.592				
9	AGROTOTAL HOLDING LTDA	R\$ 51.710	R\$ 24.365	R\$ 229	-R\$ 169.131	-R\$ 30.799	R\$ 13.434	-R\$ 5.004	-R\$ 102.939	R\$ 190				
10	BUSSADORI, GARCIA & CIA LTDA	R\$ 1.885.331	R\$ 2.112.452	R\$ 2.062.046	R\$ 2.095.544	R\$ 2.246.716	R\$ 1.964.383	R\$ 2.309.834	R\$ 2.250.345	R\$ 1.695.527				
11	AGRO FERRARI PRODUTOS AGRICOLAS LTDA	R\$ 220.336	R\$ 218.140	R\$ 211.303	R\$ 199.341	R\$ 202.738	R\$ 197.233	R\$ 179.781	R\$ 182.288	R\$ 186.806				
12	FERRARI ZAGATTO COMERCIO DE INSUMOS S/A	R\$ 762.739	R\$ 762.592	R\$ 698.168	R\$ 784.200	R\$ 649.187	R\$ 642.514	R\$ 721.659	R\$ 692.998	R\$ 569.769				
13	AGROCAT DISTRIBUIDORA DE INSUMOS AGRICOLAS LTDA	R\$ 699.617	R\$ 754.908	R\$ 745.580	R\$ 683.275	R\$ 665.488	R\$ 628.761	R\$ 663.291	R\$ 661.355	R\$ 469.850				

FATURAMENTO BRUTO

FATURAMENTO BRUTO											
ORD	Empresa	jan/24	fev/24	mar/24	abr/24	mai/24	jun/24	jul/24	ago/24	set/24	
1	AGROGALAXY PARTICIPAÇÕES S.A.	R\$ -	R\$ -	R\$ -	R\$ -	R\$ -	R\$ -	R\$ -	R\$ -	R\$ -	-
2	RURAL BRASIL LTDA	R\$ 115.753	R\$ 170.233	R\$ 174.689	R\$ 89.835	R\$ 81.092	R\$ 71.693	R\$ 155.700	R\$ 166.681	R\$ 129.765	
3	CAMPEA AGRONEGOCIOS S.A.	R\$ 1.927	R\$ 8.361	R\$ 14.208	R\$ 19.941	R\$ 8.657	R\$ 3.012	R\$ 11.094	R\$ 52.637	R\$ 81.773	
4	GRÃO DE OURO AGRONEGOCIOS LTDA.	R\$ 13.655	R\$ 11.976	R\$ 20.197	R\$ 16.151	R\$ 11.084	R\$ 6.895	R\$ 7.175	R\$ 11.599	R\$ 11.654	
5	GRAO DE OURO COMERCIO DE INSUMOS AGRICOLAS LTDA	R\$ 145	R\$ 117	R\$ 14	R\$ 43	R\$ -	R\$ 116	R\$ 23	R\$ 2	R\$ 117	
6	BOA VISTA COMERCIO DE PRODUTOS AGROPECUARIOS LTDA	R\$ 31.234	R\$ 45.963	R\$ 29.199	R\$ 6.216	R\$ 4.048	R\$ 11.806	R\$ 27.578	R\$ 31.984	R\$ 19.999	
7	AGROGALAXY FRANCHISE LTDA	R\$ -	R\$ -	R\$ -	R\$ -	R\$ -	R\$ -	R\$ -	R\$ -	R\$ -	
8	AGROCONTROL PARTICIPAÇÕES LTDA	R\$ -	R\$ -	R\$ -	R\$ -	R\$ -	R\$ -	R\$ -	R\$ -	R\$ -	
9	AGROTOTAL HOLDING LTDA	R\$ -	R\$ -	R\$ -	R\$ -	R\$ -	R\$ -	R\$ -	R\$ -	R\$ -	
10	BUSSADORI, GARCIA & CIA LTDA	R\$ 86.231	R\$ 213.952	R\$ 298.573	R\$ 192.767	R\$ 175.210	R\$ 208.031	R\$ 116.627	R\$ 171.017	R\$ 112.362	
11	AGRO FERRARI PRODUTOS AGRICOLAS LTDA	R\$ 8.521	R\$ 11.771	R\$ 11.383	R\$ 11.074	R\$ 2.408	R\$ 6.124	R\$ 6.220	R\$ 10.950	R\$ 11.960	
12	FERRARI ZAGATTO COMERCIO DE INSUMOS S/A	R\$ 43.357	R\$ 98.923	R\$ 72.589	R\$ 23.425	R\$ 15.406	R\$ 21.841	R\$ 26.468	R\$ 53.081	R\$ 44.492	
13	AGROCAT DISTRIBUIDORA DE INSUMOS AGRICOLAS LTDA	R\$ 56.963	R\$ 58.267	R\$ 93.361	R\$ 48.195	R\$ 43.745	R\$ 19.390	R\$ 34.671	R\$ 56.680	R\$ 24.052	

CUSTOS

CUSTOS											
ORD	Empresa	jan/24	fev/24	mar/24	abr/24	mai/24	jun/24	jul/24	ago/24	set/24	
1	AGROGALAXY PARTICIPAÇÕES S.A.	R\$ -	R\$ -	R\$ -	R\$ -	R\$ -	R\$ -	R\$ -	R\$ -	R\$ -	-
2	RURAL BRASIL LTDA	-R\$ 106.522	-R\$ 157.670	-R\$ 157.757	-R\$ 82.058	-R\$ 81.736	-R\$ 46.571	-R\$ 156.995	-R\$ 181.344	-R\$ 210.145	
3	CAMPEA AGRONEGOCIOS S.A.	-R\$ 4.775	-R\$ 13.285	-R\$ 19.278	-R\$ 6.108	-R\$ 7.145	-R\$ 18.825	-R\$ 8.454	-R\$ 43.590	-R\$ 142.238	
4	GRÃO DE OURO AGRONEGOCIOS LTDA.	-R\$ 13.374	-R\$ 11.397	-R\$ 23.213	-R\$ 17.511	-R\$ 9.089	-R\$ 6.006	-R\$ 6.079	-R\$ 13.043	-R\$ 18.572	
5	GRAO DE OURO COMERCIO DE INSUMOS AGRICOLAS LTDA	-R\$ 145	-R\$ 78	-R\$ 8	-R\$ 101	-R\$ 49	-R\$ 97	-R\$ 63	-R\$ 0	-R\$ 392	
6	BOA VISTA COMERCIO DE PRODUTOS AGROPECUARIOS LTDA	-R\$ 28.447	-R\$ 40.593	-R\$ 22.880	-R\$ 6.875	-R\$ 3.725	-R\$ 10.539	-R\$ 24.759	-R\$ 29.720	-R\$ 22.971	
7	AGROGALAXY FRANCHISE LTDA	R\$ -	R\$ -	R\$ -	R\$ -	R\$ -	R\$ -	R\$ -	R\$ -	R\$ -	
8	AGROCONTROL PARTICIPAÇÕES LTDA	R\$ -	R\$ -	R\$ -	R\$ -	R\$ -	R\$ -	R\$ -	R\$ -	R\$ -	
9	AGROTOTAL HOLDING LTDA	R\$ -	R\$ -	R\$ -	R\$ -	R\$ -	R\$ -	R\$ -	R\$ -	R\$ -	
10	BUSSADORI, GARCIA & CIA LTDA	-R\$ 47.467	-R\$ 194.415	-R\$ 345.084	-R\$ 206.609	-R\$ 180.535	-R\$ 190.726	-R\$ 86.630	-R\$ 156.474	-R\$ 143.160	
11	AGRO FERRARI PRODUTOS AGRICOLAS LTDA	-R\$ 11.190	-R\$ 11.887	-R\$ 12.055	-R\$ 11.744	-R\$ 2.684	-R\$ 6.097	-R\$ 5.452	-R\$ 12.340	-R\$ 6.306	
12	FERRARI ZAGATTO COMERCIO DE INSUMOS S/A	-R\$ 21.485	-R\$ 89.994	-R\$ 74.868	-R\$ 27.974	-R\$ 21.972	-R\$ 16.608	-R\$ 23.047	-R\$ 52.814	-R\$ 44.164	
13	AGROCAT DISTRIBUIDORA DE INSUMOS AGRICOLAS LTDA	-R\$ 53.478	-R\$ 63.198	-R\$ 94.320	-R\$ 52.390	-R\$ 41.511	-R\$ 18.866	-R\$ 31.359	-R\$ 61.369	-R\$ 29.220	

CAIXA EQUIVALENTE DE CAIXA

CAIXA E EQUIVALENTES DE CAIXA											
ORD	Empresa	jan/24	fev/24	mar/24	abr/24	mai/24	jun/24	jul/24	ago/24	set/24	
1	AGROGALAXY PARTICIPAÇÕES S.A.	R\$ 226.819	R\$ 215.783	R\$ 126.738	R\$ 623	R\$ 2.856	R\$ 620	R\$ 11.358	R\$ 1.433	R\$ 39	
2	RURAL BRASIL LTDA	R\$ 45.696	R\$ 31.563	R\$ 14.087	R\$ 67.955	R\$ 46.295	R\$ 135.536	R\$ 22.826	R\$ 38.722	R\$ 45.785	
3	CAMPEA AGRONEGOCIOS S.A.	R\$ 1.357	R\$ 938	R\$ 3.864	R\$ 4.193	R\$ 1.542	R\$ 1.150	R\$ 7.943	R\$ 23.378	R\$ 16.169	
4	GRÃO DE OURO AGRONEGOCIOS LTDA.	R\$ 7.733	R\$ 3.582	R\$ 9.153	R\$ 23.916	R\$ 11.925	R\$ 8.887	R\$ 10.938	R\$ 13.137	R\$ 19.586	
5	GRAO DE OURO COMERCIO DE INSUMOS AGRICOLAS LTDA	R\$ 1.725	R\$ 1.676	R\$ 1.630	R\$ 1.958	R\$ 3.289	R\$ 2.879	R\$ 2.745	R\$ 2.903	R\$ 11	
6	BOA VISTA COMERCIO DE PRODUTOS AGROPECUARIOS LTDA	R\$ 30.454	R\$ 24.401	R\$ 8.094	R\$ 58.066	R\$ 47.320	R\$ 70.938	R\$ 62.623	R\$ 55.400	R\$ 25.053	
7	AGROGALAXY FRANCHISE LTDA	R\$ 134	R\$ 134	R\$ 134	R\$ 134	R\$ 134	R\$ 134	R\$ 134	R\$ 135	R\$ 135	
8	AGROCONTROL PARTICIPAÇÕES LTDA	R\$ 25	R\$ 77	R\$ 77	R\$ 77	R\$ 77	R\$ 41	R\$ 15	R\$ 29	R\$ 29	
9	AGROTOTAL HOLDING LTDA	R\$ 191	R\$ 191	R\$ 184	R\$ 177	R\$ 170	R\$ 162	R\$ 155	R\$ 148	R\$ 147	
10	BUSSADORI, GARCIA & CIA LTDA	-R\$ 105.882	-R\$ 11.508	-R\$ 64.339	-R\$ 140.063	-R\$ 23.271	-R\$ 120.656	-R\$ 64.940	-R\$ 30.577	-R\$ 39.146	
11	AGRO FERRARI PRODUTOS AGRICOLAS LTDA	R\$ 1.246	R\$ 564	R\$ 3.558	R\$ 14.231	R\$ 2.624	R\$ 3.785	R\$ 2.089	R\$ 1.320	R\$ 3.142	
12	FERRARI ZAGATTO COMERCIO DE INSUMOS S/A	R\$ 18.559	R\$ 62.417	R\$ 110.091	R\$ 187.592	R\$ 36.708	R\$ 33.537	R\$ 21.722	R\$ 27.778	R\$ 39.605	
13	AGROCAT DISTRIBUIDORA DE INSUMOS AGRICOLAS LTDA	R\$ 9.192	R\$ 2.295	R\$ 10.635	R\$ 27.225	R\$ 19.231	R\$ 14.937	R\$ 9.248	R\$ 34.168	R\$ 10.506	

APLICAÇÕES E ATIVOS FINANCEIROS

APLICAÇÕES E ATIVOS FINANCEIROS											
ORD	Empresa	jan/24	fev/24	mar/24	abr/24	mai/24	jun/24	jul/24	ago/24	set/24	
1	AGROGALAXY PARTICIPAÇÕES S.A.	R\$ -	R\$ -	R\$ -	R\$ -	R\$ -	R\$ -	R\$ -	R\$ -	R\$ -	-
2	RURAL BRASIL LTDA	R\$ 8.742	R\$ 8.811	R\$ 28.195	R\$ 18.288	R\$ 12.734	R\$ 12.812	R\$ 12.903	R\$ 12.990	R\$ -	
3	CAMPEA AGRONEGOCIOS S.A.	R\$ 4.799	R\$ 4.739	R\$ 2.654	R\$ 2.062	R\$ 2.694	R\$ 2.713	R\$ 2.734	R\$ 2.755	R\$ 485	
4	GRÃO DE OURO AGRONEGOCIOS LTDA.	R\$ 3.233	R\$ 3.256	R\$ -	R\$ 7.581	R\$ 7.641	R\$ 7.687	R\$ 7.742	R\$ 7.794	-R\$ 41	
5	GRAO DE OURO COMERCIO DE INSUMOS AGRICOLAS LTDA	R\$ -	R\$ -	R\$ -	R\$ -	R\$ -	R\$ -	R\$ -	R\$ -	R\$ -	
6	BOA VISTA COMERCIO DE PRODUTOS AGROPECUARIOS LTDA	R\$ 13.821	R\$ 13.891	R\$ -	R\$ 7.581	R\$ 7.645	R\$ 7.687	R\$ 7.742	R\$ 7.794	R\$ -	
7	AGROGALAXY FRANCHISE LTDA	R\$ -	R\$ -	R\$ -	R\$ -	R\$ -	R\$ -	R\$ -	R\$ -	R\$ -	
8	AGROCONTROL PARTICIPAÇÕES LTDA	R\$ -	R\$ -	R\$ -	R\$ -	R\$ -	R\$ -	R\$ -	R\$ -	R\$ -	
9	AGROTOTAL HOLDING LTDA	R\$ -	R\$ -	R\$ -	R\$ -	R\$ -	R\$ -	R\$ -	R\$ -	R\$ -	
10	BUSSADORI, GARCIA & CIA LTDA	R\$ 337.161	R\$ 52.013	R\$ 52.341	R\$ 52.341	R\$ 52.341	R\$ 32.869	R\$ 15.483	R\$ 15.588	R\$ -	
11	AGRO FERRARI PRODUTOS AGRICOLAS LTDA	R\$ 1.592	R\$ 1.605	R\$ -	-R\$ 512	-R\$ 499	R\$ -	R\$ 1	R\$ 1	R\$ 1	
12	FERRARI ZAGATTO COMERCIO DE INSUMOS S/A	R\$ 120.828	R\$ 81.008	R\$ 7.231	R\$ 30.255	R\$ 17.877	R\$ 15.211	R\$ 8.444	R\$ 8.498	R\$ 705	
13	AGROCAT DISTRIBUIDORA DE INSUMOS AGRICOLAS LTDA	R\$ -	R\$ -	R\$ -	R\$ -	R\$ -	R\$ -	R\$ -	R\$ -	R\$ -	

CLIENTES (ATIVO CIRCULANTE)

CLIENTES (ATIVO CIRCULANTE)										
ORD	Empresa	jan/24	fev/24	mar/24	abr/24	mai/24	jun/24	jul/24	ago/24	set/24
1	AGROGALAXY PARTICIPAÇÕES S.A.	RS -	RS -	RS -	RS -	RS 6	RS -	RS -	RS -	RS 33
2	RURAL BRASIL LTDA	RS 1.582.641	RS 1.744.874	RS 1.641.779	RS 1.475.684	RS 1.298.679	RS 904.754	RS 922.265	RS 849.200	RS 426.832
3	CAMPEA AGRONEGOCIOS S.A.	RS 158.565	RS 158.177	RS 154.633	RS 134.018	RS 96.009	RS 81.532	RS 62.054	RS 105.610	RS 88.064
4	GRÃO DE OURO AGRONEGOCIOS LTDA.	RS 239.231	RS 245.874	RS 228.606	RS 184.406	RS 163.331	RS 156.673	RS 146.215	RS 111.142	RS 91.788
5	GRAO DE OURO COMERCIO DE INSUMOS AGRICOLAS LTDA	RS 2.206	RS 2.020	RS 1.998	RS 1.634	RS 680	RS 740	RS 705	RS 494	RS 326
6	BOA VISTA COMERCIO DE PRODUTOS AGROPECUARIOS LTDA	RS 458.321	RS 489.027	RS 486.424	RS 416.305	RS 354.561	RS 322.700	RS 289.783	RS 273.801	RS 162.703
7	AGROGALAXY FRANCHISE LTDA	RS -	RS -	RS -	RS -	RS -	RS -	RS -	RS -	RS -
8	AGROCONTROL PARTICIPAÇÕES LTDA	RS -	RS -	RS -	RS -	RS -	RS -	RS -	RS -	RS -
9	AGROTOTAL HOLDING LTDA	RS -	RS -	RS -	RS -	RS -	RS -	RS -	RS -	RS -
10	BUSSADORI, GARCIA & CIA LTDA	RS 809.820	RS 994.134	RS 1.017.195	RS 949.339	RS 1.062.195	RS 742.923	RS 1.124.230	RS 1.148.673	RS 629.895
11	AGRO FERRARI PRODUTOS AGRICOLAS LTDA	RS 127.968	RS 131.215	RS 130.688	RS 78.962	RS 61.800	RS 57.026	RS 61.836	RS 68.680	RS 69.846
12	FERRARI ZAGATTO COMERCIO DE INSUMOS S/A	RS 283.122	RS 257.564	RS 256.029	RS 235.633	RS 168.507	RS 117.619	RS 185.408	RS 188.382	RS 115.012
13	AGROCAT DISTRIBUIDORA DE INSUMOS AGRICOLAS LTDA	RS 368.719	RS 402.891	RS 426.396	RS 350.395	RS 309.293	RS 227.733	RS 262.455	RS 244.539	RS 44.933

ESTOQUE (ATIVO CIRCULANTE)

ESTOQUE (ATIVO CIRCULANTE)										
ORD	Empresa	jan/24	fev/24	mar/24	abr/24	mai/24	jun/24	jul/24	ago/24	set/24
1	AGROGALAXY PARTICIPAÇÕES S.A.	RS -	RS -	RS -	RS -	RS -	RS -	RS -	RS -	RS -
2	RURAL BRASIL LTDA	RS 313.558	RS 320.133	RS 336.768	RS 363.640	RS 323.446	RS 302.686	RS 301.756	RS 276.082	RS 218.657
3	CAMPEA AGRONEGOCIOS S.A.	RS 57.998	RS 44.601	RS 39.704	RS 64.873	RS 81.776	RS 256.351	RS 271.545	RS 151.654	RS 184.465
4	GRÃO DE OURO AGRONEGOCIOS LTDA.	RS 66.044	RS 64.700	RS 56.074	RS 52.886	RS 54.145	RS 55.077	RS 54.834	RS 57.613	RS 44.145
5	GRAO DE OURO COMERCIO DE INSUMOS AGRICOLAS LTDA	RS 233	RS 311	RS 319	RS 1.134	RS 804	RS 703	RS 481	RS 480	RS 97
6	BOA VISTA COMERCIO DE PRODUTOS AGROPECUARIOS LTDA	RS 70.444	RS 65.668	RS 56.134	RS 57.857	RS 51.143	RS 45.872	RS 38.340	RS 41.361	RS 30.127
7	AGROGALAXY FRANCHISE LTDA	RS -	RS -	RS -	RS -	RS -	RS -	RS -	RS -	RS -
8	AGROCONTROL PARTICIPAÇÕES LTDA	RS -	RS -	RS -	RS -	RS -	RS -	RS -	RS -	RS -
9	AGROTOTAL HOLDING LTDA	RS -	RS -	RS -	RS -	RS -	RS -	RS -	RS -	RS -
10	BUSSADORI, GARCIA & CIA LTDA	RS 182.443	RS 280.530	RS 312.851	RS 327.804	RS 293.451	RS 216.690	RS 327.155	RS 303.573	RS 262.032
11	AGRO FERRARI PRODUTOS AGRICOLAS LTDA	RS 30.839	RS 27.129	RS 29.385	RS 26.620	RS 25.954	RS 23.379	RS 21.431	RS 18.861	RS 17.147
12	FERRARI ZAGATTO COMERCIO DE INSUMOS S/A	RS 64.051	RS 92.981	RS 68.116	RS 54.257	RS 44.609	RS 94.652	RS 130.414	RS 109.441	RS 87.208
13	AGROCAT DISTRIBUIDORA DE INSUMOS AGRICOLAS LTDA	RS 94.763	RS 108.612	RS 105.702	RS 92.416	RS 70.805	RS 85.205	RS 84.503	RS 73.350	RS 65.442

OUTROS ATIVOS (CIRCULANTE)

OUTROS ATIVOS (CIRCULANTE)										
ORD	Empresa	jan/24	fev/24	mar/24	abr/24	mai/24	jun/24	jul/24	ago/24	set/24
1	AGROGALAXY PARTICIPAÇÕES S.A.	RS 8.826	RS 9.039	RS 158.441	RS 255.846	RS 299.725	RS 181.674	RS 203.949	RS 239.521	RS 234.401
2	RURAL BRASIL LTDA	RS 177.529	RS 184.240	RS 93.739	RS 209.213	RS 256.938	RS 203.969	RS 409.649	RS 378.156	RS 228.138
3	CAMPEA AGRONEGOCIOS S.A.	RS 59.537	RS 60.218	RS 8.881	RS 11.952	RS 36.170	RS 55.350	RS 57.610	RS 229.051	RS 75.519
4	GRÃO DE OURO AGRONEGOCIOS LTDA.	RS 36.630	RS 35.486	RS 26.096	RS 32.981	RS 39.865	RS 51.908	RS 71.892	RS 130.287	RS 100.460
5	GRAO DE OURO COMERCIO DE INSUMOS AGRICOLAS LTDA	RS 58	RS 56	RS 3	RS 8	RS 2.708	RS 7	RS 7	RS 8	RS 3.303
6	BOA VISTA COMERCIO DE PRODUTOS AGROPECUARIOS LTDA	RS 23.947	RS 25.335	RS 38.686	RS 50.308	RS 67.706	RS 74.039	RS 71.161	RS 123.092	RS 120.014
7	AGROGALAXY FRANCHISE LTDA	RS 1	RS 0	RS 0	RS 0	RS 0	RS 0	RS 0	RS 0	RS 0
8	AGROCONTROL PARTICIPAÇÕES LTDA	RS 3.563	RS 3.563	RS 3.563	RS 3.563	RS 3.563	RS 3.563	RS 3.563	RS 3.563	RS 3.563
9	AGROTOTAL HOLDING LTDA	RS 33	RS 33	RS 33	RS 33	RS 33	RS 33	RS 33	RS 33	RS 33
10	BUSSADORI, GARCIA & CIA LTDA	RS 354.308	RS 498.919	RS 319.977	RS 349.516	RS 391.020	RS 425.986	RS 430.698	RS 501.690	RS 530.641
11	AGRO FERRARI PRODUTOS AGRICOLAS LTDA	RS 22.714	RS 22.419	RS 9.811	RS 15.988	RS 48.698	RS 48.940	RS 49.108	RS 62.424	RS 61.486
12	FERRARI ZAGATTO COMERCIO DE INSUMOS S/A	RS 26.071	RS 23.553	RS 13.086	RS 24.460	RS 126.875	RS 126.615	RS 116.304	RS 293.039	RS 278.215
13	AGROCAT DISTRIBUIDORA DE INSUMOS AGRICOLAS LTDA	RS 57.440	RS 58.009	RS 29.324	RS 65.336	RS 143.845	RS 162.310	RS 171.883	RS 236.293	RS 305.183

OUTROS ATIVOS (NÃO CIRCULANTE)

OUTROS ATIVOS (NÃO CIRCULANTE)										
ORD	Empresa	jan/24	fev/24	mar/24	abr/24	mai/24	jun/24	jul/24	ago/24	set/24
1	AGROGALAXY PARTICIPAÇÕES S.A.	RS 1.453.088	RS 1.373.364	RS 1.368.388	RS 1.263.791	RS 1.198.490	RS 1.216.442	RS 1.125.038	RS 701.153	RS 676.918
2	RURAL BRASIL LTDA	RS 358.876	RS 332.165	RS 579.617	RS 488.661	RS 491.645	RS 479.517	RS 477.689	RS 503.537	RS 360.115
3	CAMPEA AGRONEGOCIOS S.A.	RS 13.724	RS 47.807	RS 101.441	RS 102.414	RS 102.536	RS 106.408	RS 106.326	RS 105.296	RS 66.089
4	GRÃO DE OURO AGRONEGOCIOS LTDA.	RS 62.448	RS 62.984	RS 71.738	RS 91.987	RS 113.057	RS 98.562	RS 85.972	RS 42.577	RS 29.370
5	GRAO DE OURO COMERCIO DE INSUMOS AGRICOLAS LTDA	RS 47	RS 46	RS 91	RS 94	RS 94	RS 85	RS 87	RS 87	RS 78
6	BOA VISTA COMERCIO DE PRODUTOS AGROPECUARIOS LTDA	RS 91.359	RS 93.099	RS 104.733	RS 98.858	RS 113.509	RS 115.610	RS 84.341	RS 53.180	RS 35.553
7	AGROGALAXY FRANCHISE LTDA	RS -	RS -	RS -	RS -	RS -	RS -	RS -	RS -	RS -
8	AGROCONTROL PARTICIPAÇÕES LTDA	RS 188.288	RS 160.944	RS 3.547	RS 169.341	RS 53.067	RS -	RS 79.142	RS 177.077	RS -
9	AGROTOTAL HOLDING LTDA	RS 51.485	RS 24.141	RS 12	RS 32.685	RS 31.002	RS 13.239	RS 5.192	RS 103.120	RS 10
10	BUSSADORI, GARCIA & CIA LTDA	RS 217.319	RS 185.377	RS 205.688	RS 188.313	RS 336.799	RS 336.748	RS 257.362	RS 187.461	RS 171.022
11	AGRO FERRARI PRODUTOS AGRICOLAS LTDA	RS 28.506	RS 27.594	RS 30.140	RS 56.362	RS 56.568	RS 56.593	RS 37.883	RS 23.642	RS 26.881
12	FERRARI ZAGATTO COMERCIO DE INSUMOS S/A	RS 238.170	RS 233.255	RS 231.875	RS 240.398	RS 243.123	RS 243.353	RS 247.919	RS 54.436	RS 37.714
13	AGROCAT DISTRIBUIDORA DE INSUMOS AGRICOLAS LTDA	RS 162.917	RS 176.522	RS 166.988	RS 141.220	RS 115.628	RS 131.817	RS 128.482	RS 66.299	RS 40.147

IMOBILIZADO LÍQUIDO

IMOBILIZADO LÍQUIDO											
ORD	Empresa	jan/24	fev/24	mar/24	abr/24	mai/24	jun/24	jul/24	ago/24	set/24	
1	AGROGALAXY PARTICIPAÇÕES S.A.	R\$ 1.133	R\$ 1.122	R\$ 1.110	R\$ 1.098	R\$ 1.080	R\$ 35	R\$ 34	R\$ 33	R\$ -	
2	RURAL BRASIL LTDA	R\$ 70.396	R\$ 70.288	R\$ 69.452	R\$ 74.897	R\$ 74.261	R\$ 68.520	R\$ 68.704	R\$ 66.966	R\$ 66.409	
3	CAMPEA AGRONEGÓCIOS S.A.	R\$ 12.516	R\$ 12.468	R\$ 12.841	R\$ 12.721	R\$ 12.578	R\$ 12.442	R\$ 12.415	R\$ 36.410	R\$ 35.930	
4	GRÃO DE OURO AGRONEGÓCIOS LTDA.	R\$ 11.042	R\$ 10.692	R\$ 10.566	R\$ 10.434	R\$ 10.394	R\$ 9.353	R\$ 9.297	R\$ 9.335	R\$ 10.086	
5	GRAO DE OURO COMERCIO DE INSUMOS AGRICOLAS LTDA	R\$ 80	R\$ 79	R\$ 78	R\$ 77	R\$ 76	R\$ 75	R\$ 74	R\$ 73	R\$ 72	
6	BOA VISTA COMERCIO DE PRODUTOS AGROPECUARIOS LTDA	R\$ 6.464	R\$ 7.175	R\$ 7.094	R\$ 7.632	R\$ 8.413	R\$ 8.426	R\$ 11.616	R\$ 12.835	R\$ 12.569	
7	AGROGALAXY FRANCHISE LTDA	R\$ -	R\$ -	R\$ -	R\$ -	R\$ -	R\$ -	R\$ -	R\$ -	R\$ -	
8	AGROCONTROL PARTICIPAÇÕES LTDA	R\$ -	R\$ -	R\$ -	R\$ -	R\$ -	R\$ -	R\$ -	R\$ -	R\$ -	
9	AGROTOTAL HOLDING LTDA	R\$ -	R\$ -	R\$ -	R\$ -	R\$ -	R\$ -	R\$ -	R\$ -	R\$ -	
10	BUSSADORI, GARCIA & CIA LTDA	R\$ 90.162	R\$ 89.971	R\$ 89.654	R\$ 88.167	R\$ 87.639	R\$ 88.510	R\$ 89.966	R\$ 62.782	R\$ 62.790	
11	AGRO FERRARI PRODUTOS AGRICOLAS LTDA	R\$ 7.471	R\$ 7.623	R\$ 7.720	R\$ 7.669	R\$ 7.593	R\$ 7.511	R\$ 7.433	R\$ 7.360	R\$ 8.302	
12	FERRARI ZAGATTO COMERCIO DE INSUMOS S/A	R\$ 11.938	R\$ 11.813	R\$ 11.740	R\$ 11.606	R\$ 11.480	R\$ 11.528	R\$ 11.448	R\$ 11.424	R\$ 11.311	
13	AGROCAT DISTRIBUIDORA DE INSUMOS AGRICOLAS LTDA	R\$ 6.586	R\$ 6.579	R\$ 6.535	R\$ 6.684	R\$ 6.688	R\$ 6.758	R\$ 6.719	R\$ 6.706	R\$ 6.639	

OBRIGAÇÕES DO CURTO PRAZO (CIRCULANTE)

OBRIGAÇÕES DO CURTO PRAZO (CIRCULANTE)											
ORD	Empresa	jan/24	fev/24	mar/24	abr/24	mai/24	jun/24	jul/24	ago/24	set/24	
1	AGROGALAXY PARTICIPAÇÕES S.A.	R\$ 575.562	R\$ 571.103	R\$ 289.361	R\$ 661.994	R\$ 726.883	R\$ 294.210	R\$ 746.038	R\$ 776.680	R\$ 779.953	
2	RURAL BRASIL LTDA	R\$ 2.150.625	R\$ 2.326.265	R\$ 2.222.443	R\$ 2.184.395	R\$ 1.893.772	R\$ 1.221.899	R\$ 1.858.906	R\$ 2.240.625	R\$ 1.379.286	
3	CAMPEA AGRONEGÓCIOS S.A.	R\$ 170.265	R\$ 167.866	R\$ 157.497	R\$ 16.776	R\$ 170.285	R\$ 354.015	R\$ 359.892	R\$ 473.796	R\$ 317.911	
4	GRÃO DE OURO AGRONEGÓCIOS LTDA.	R\$ 311.545	R\$ 318.946	R\$ 305.104	R\$ 316.837	R\$ 316.213	R\$ 320.131	R\$ 333.419	R\$ 421.133	R\$ 386.320	
5	GRAO DE OURO COMERCIO DE INSUMOS AGRICOLAS LTDA	R\$ 1.705	R\$ 1.718	R\$ 1.692	R\$ 2.650	R\$ 2.639	R\$ 2.226	R\$ 2.012	R\$ 1.999	R\$ 2.079	
6	BOA VISTA COMERCIO DE PRODUTOS AGROPECUARIOS LTDA	R\$ 575.989	R\$ 602.874	R\$ 570.474	R\$ 582.802	R\$ 472.701	R\$ 487.516	R\$ 443.517	R\$ 482.629	R\$ 382.904	
7	AGROGALAXY FRANCHISE LTDA	R\$ 2	R\$ 1	R\$ 1	R\$ 1	R\$ 1	R\$ 1	R\$ 1	R\$ 1	R\$ 1	
8	AGROCONTROL PARTICIPAÇÕES LTDA	R\$ 2.192	R\$ 2.043	R\$ 2.043	R\$ 2.043	R\$ 2.232	R\$ 2.069	R\$ 2.279	R\$ 5.171	R\$ 5.171	
9	AGROTOTAL HOLDING LTDA	R\$ 4.253	R\$ 4.253	R\$ 4.253	R\$ 4.253	R\$ 4.253	R\$ 4.260	R\$ 4.260	R\$ 4.260	R\$ 4.260	
10	BUSSADORI, GARCIA & CIA LTDA	R\$ 1.623.024	R\$ 1.871.789	R\$ 1.844.708	R\$ 1.852.020	R\$ 1.962.275	R\$ 1.720.476	R\$ 2.208.947	R\$ 2.430.409	R\$ 1.984.427	
11	AGRO FERRARI PRODUTOS AGRICOLAS LTDA	R\$ 178.795	R\$ 181.792	R\$ 175.434	R\$ 141.811	R\$ 148.646	R\$ 160.768	R\$ 148.154	R\$ 167.698	R\$ 180.388	
12	FERRARI ZAGATTO COMERCIO DE INSUMOS S/A	R\$ 494.674	R\$ 502.092	R\$ 444.083	R\$ 545.662	R\$ 422.168	R\$ 514.775	R\$ 498.210	R\$ 529.583	R\$ 436.642	
13	AGROCAT DISTRIBUIDORA DE INSUMOS AGRICOLAS LTDA	R\$ 443.920	R\$ 483.965	R\$ 474.903	R\$ 417.409	R\$ 396.961	R\$ 370.370	R\$ 403.743	R\$ 419.433	R\$ 280.402	

OBRIGAÇÕES DO LONGO PRAZO (NÃO CIRCULANTE)

OBRIGAÇÕES DO LONGO PRAZO (NÃO CIRCULANTE)											
ORD	Empresa	jan/24	fev/24	mar/24	abr/24	mai/24	jun/24	jul/24	ago/24	set/24	
1	AGROGALAXY PARTICIPAÇÕES S.A.	R\$ 237.384	R\$ 238.085	R\$ 547.215	R\$ 150.000	R\$ 150.000	R\$ 399.426	R\$ -	R\$ -	R\$ 608.138	
2	RURAL BRASIL LTDA	R\$ 339.867	R\$ 331.866	R\$ 365.831	R\$ 381.438	R\$ 508.996	R\$ 400.368	R\$ 344.537	R\$ 69.473	R\$ 69.012	
3	CAMPEA AGRONEGÓCIOS S.A.	R\$ 22.050	R\$ 21.570	R\$ 21.123	R\$ 21.707	R\$ 21.672	R\$ 21.167	R\$ 21.685	R\$ 716	R\$ 258	
4	GRÃO DE OURO AGRONEGÓCIOS LTDA.	R\$ 134.884	R\$ 135.799	R\$ 163.096	R\$ 137.518	R\$ 138.383	R\$ 134.041	R\$ 126.564	R\$ 37.072	R\$ 33.866	
5	GRAO DE OURO COMERCIO DE INSUMOS AGRICOLAS LTDA	R\$ -	R\$ -	R\$ -	R\$ -	R\$ -	R\$ -	R\$ -	R\$ -	R\$ -	
6	BOA VISTA COMERCIO DE PRODUTOS AGROPECUARIOS LTDA	R\$ 52.608	R\$ 51.489	R\$ 49.963	R\$ 51.408	R\$ 122.916	R\$ 119.444	R\$ 96.740	R\$ 70.812	R\$ 77.495	
7	AGROGALAXY FRANCHISE LTDA	R\$ -	R\$ -	R\$ -	R\$ -	R\$ -	R\$ -	R\$ -	R\$ -	R\$ -	
8	AGROCONTROL PARTICIPAÇÕES LTDA	R\$ 2.103	R\$ 2.308	R\$ 2.307	R\$ 2.308	R\$ 2.309	R\$ 63.565	R\$ 2.864	R\$ -	R\$ 280.893	
9	AGROTOTAL HOLDING LTDA	R\$ -	R\$ -	R\$ 133.128	R\$ -	R\$ 158.713	R\$ 210.578	R\$ 210.578	R\$ 210.578	R\$ 417.522	
10	BUSSADORI, GARCIA & CIA LTDA	R\$ 326.461	R\$ 326.809	R\$ 376.052	R\$ 434.124	R\$ 491.772	R\$ 454.485	R\$ 325.386	R\$ 136.772	R\$ 126.673	
11	AGRO FERRARI PRODUTOS AGRICOLAS LTDA	R\$ 20.070	R\$ 20.192	R\$ 23.378	R\$ 49.340	R\$ 49.510	R\$ 36.222	R\$ 35.856	R\$ 24.374	R\$ 21.241	
12	FERRARI ZAGATTO COMERCIO DE INSUMOS S/A	R\$ 169.634	R\$ 166.567	R\$ 165.935	R\$ 165.265	R\$ 164.601	R\$ 161.325	R\$ 163.994	R\$ 113.177	R\$ 109.327	
13	AGROCAT DISTRIBUIDORA DE INSUMOS AGRICOLAS LTDA	R\$ 43.025	R\$ 42.850	R\$ 41.929	R\$ 42.533	R\$ 42.710	R\$ 33.283	R\$ 34.455	R\$ 32.727	R\$ 32.616	

PREJUÍZOS ACUMULADOS DE 2024

PREJUÍZOS ACUMULADOS DE 2024											
ORD	Empresa	jan/24	fev/24	mar/24	abr/24	mai/24	jun/24	jul/24	ago/24	set/24	
1	AGROGALAXY PARTICIPAÇÕES S.A.	-R\$ 82.840	-R\$ 169.753	-R\$ 275.636	-R\$ 404.490	-R\$ 488.700	-R\$ 571.366	-R\$ 682.183	-R\$ 1.111.056	-R\$ 1.753.250	
2	RURAL BRASIL LTDA	-R\$ 34.993	-R\$ 67.995	-R\$ 107.587	-R\$ 150.456	-R\$ 181.719	-R\$ 218.933	-R\$ 284.174	-R\$ 480.968	-R\$ 855.160	
3	CAMPEA AGRONEGÓCIOS S.A.	-R\$ 4.275	-R\$ 13.970	-R\$ 8.096	-R\$ 10.134	-R\$ 12.137	-R\$ 12.719	-R\$ 14.434	-R\$ 14.289	-R\$ 45.399	
4	GRÃO DE OURO AGRONEGÓCIOS LTDA.	-R\$ 8.084	-R\$ 16.178	-R\$ 26.578	-R\$ 37.780	-R\$ 41.855	-R\$ 53.638	-R\$ 60.706	-R\$ 73.933	-R\$ 112.404	
5	GRAO DE OURO COMERCIO DE INSUMOS AGRICOLAS LTDA	-R\$ 56	-R\$ 229	-R\$ 272	-R\$ 445	-R\$ 389	-R\$ 437	-R\$ 613	-R\$ 655	-R\$ 911	
6	BOA VISTA COMERCIO DE PRODUTOS AGROPECUARIOS LTDA	-R\$ 5.849	-R\$ 7.831	-R\$ 7.356	-R\$ 22.087	-R\$ 29.804	-R\$ 49.771	-R\$ 62.735	-R\$ 74.062	-R\$ 161.653	
7	AGROGALAXY FRANCHISE LTDA	-R\$ 0	-R\$ 0	-R\$ 0	-R\$ 0	-R\$ 0	-R\$ 0	-R\$ 1	-R\$ 1	-R\$ 1	
8	AGROCONTROL PARTICIPAÇÕES LTDA	-R\$ 32.383	-R\$ 59.729	-R\$ 94.968	-R\$ 131.202	-R\$ 151.773	-R\$ 159.835	-R\$ 178.513	-R\$ 276.461	-R\$ 380.277	
9	AGROTOTAL HOLDING LTDA	-R\$ 32.233	-R\$ 59.578	-R\$ 94.815	-R\$ 131.047	-R\$ 151.429	-R\$ 159.067	-R\$ 177.505	-R\$ 275.440	-R\$ 379.255	
10	BUSSADORI, GARCIA & CIA LTDA	-R\$ 23.342	-R\$ 45.333	-R\$ 76.862	-R\$ 108.749	-R\$ 125.479	-R\$ 128.726	-R\$ 142.647	-R\$ 234.984	-R\$ 333.722	
11	AGRO FERRARI PRODUTOS AGRICOLAS LTDA	-R\$ 8.840	-R\$ 14.156	-R\$ 17.821	-R\$ 22.122	-R\$ 25.729	-R\$ 30.068	-R\$ 34.541	-R\$ 40.095	-R\$ 45.135	
12	FERRARI ZAGATTO COMERCIO DE INSUMOS S/A	-R\$ 12.078	-R\$ 7.579	-R\$ 1.796	-R\$ 13.081	-R\$ 23.945	-R\$ 19.941	-R\$ 26.900	-R\$ 36.117	-R\$ 62.555	
13	AGROCAT DISTRIBUIDORA DE INSUMOS AGRICOLAS LTDA	-R\$ 4.020	-R\$ 2.278	-R\$ 1.623	-R\$ 7.038	-R\$ 4.554	-R\$ 5.264	-R\$ 5.278	-R\$ 21.776	-R\$ 73.539	

RECEITA X CUSTOS

RECEITA X CUSTOS												
ORD	Empresa	jan/24			fev/24			mar/24				
		Receita	Custo	%	Receita	Custo	%	Receita	Custo	%		
1	AGROGALAXY PARTICIPAÇÕES S.A.	RS -	RS -	0%	RS -	RS -	0%	RS -	RS -	0%		
2	RURAL BRASIL LTDA	RS 115.753	RS 106.522	-92%	RS 170.233	RS 157.670	-93%	RS 174.689	RS 157.757	-90%		
3	CAMPEA AGRONEGOCIOS S.A.	RS 1.927	RS 4.775	-248%	RS 8.361	RS 13.285	-159%	RS 14.208	RS 19.278	-136%		
4	GRÃO DE OURO AGRONEGOCIOS LTDA	RS 13.655	RS 13.374	-98%	RS 11.976	RS 11.397	-95%	RS 20.197	RS 23.213	-115%		
5	GRAO DE OURO COMERCIO DE INSUMOS AGRICOLAS LTDA	RS 145	RS 145	-100%	RS 117	RS 78	-67%	RS 14	RS 8	-59%		
6	BOA VISTA COMERCIO DE PRODUTOS AGROPECUARIOS LTDA	RS 31.234	RS 28.447	-91%	RS 45.963	RS 40.593	-88%	RS 29.199	RS 22.880	-78%		
7	AGROGALAXY FRANCHISE LTDA	RS -	RS -	0%	RS -	RS -	0%	RS -	RS -	0%		
8	AGROCONTROL PARTICIPAÇÕES LTDA	RS -	RS -	0%	RS -	RS -	0%	RS -	RS -	0%		
9	AGROTOTAL HOLDING LTDA	RS -	RS -	0%	RS -	RS -	0%	RS -	RS -	0%		
10	BUSSADORI, GARCIA & CIA LTDA	RS 86.231	RS 47.467	-55%	RS 213.952	RS 194.415	-91%	RS 298.573	RS 345.084	-116%		
11	AGRO FERRARI PRODUTOS AGRICOLAS LTDA	RS 8.521	RS 11.190	-131%	RS 11.771	RS 11.887	-101%	RS 11.383	RS 12.055	-108%		
12	FERRARI ZAGATTO COMERCIO DE INSUMOS S/A	RS 43.357	RS 21.485	-50%	RS 98.923	RS 89.994	-91%	RS 72.589	RS 74.868	-103%		
13	AGROCAT DISTRIBUIDORA DE INSUMOS AGRICOLAS LTDA	RS 56.963	RS 53.478	-94%	RS 58.267	RS 63.198	-108%	RS 93.361	RS 94.320	-101%		

RECEITA X CUSTOS												
ORD	Empresa	abr/24			mai/24			jun/24				
		Receita	Custo	%	Receita	Custo	%	Receita	Custo	%		
1	AGROGALAXY PARTICIPAÇÕES S.A.	RS -	RS -	0%	RS -	RS -	0%	RS -	RS -	0%		
2	RURAL BRASIL LTDA	RS 89.835	RS 82.058	-91%	RS 81.092	RS 81.736	-101%	RS 71.693	RS 46.571	-65%		
3	CAMPEA AGRONEGOCIOS S.A.	RS 19.941	RS 6.108	-31%	RS 8.657	RS 7.145	-83%	RS 3.012	RS 18.825	-625%		
4	GRÃO DE OURO AGRONEGOCIOS LTDA	RS 16.151	RS 17.511	-108%	RS 11.084	RS 9.089	-82%	RS 6.895	RS 6.006	-87%		
5	GRAO DE OURO COMERCIO DE INSUMOS AGRICOLAS LTDA	RS 43	RS 101	-237%	RS -	RS 49	0%	RS 116	RS 97	-84%		
6	BOA VISTA COMERCIO DE PRODUTOS AGROPECUARIOS LTDA	RS 6.216	RS 6.875	-111%	RS 4.048	RS 3.725	-92%	RS 11.806	RS 10.539	-89%		
7	AGROGALAXY FRANCHISE LTDA	RS -	RS -	0%	RS -	RS -	0%	RS -	RS -	0%		
8	AGROCONTROL PARTICIPAÇÕES LTDA	RS -	RS -	0%	RS -	RS -	0%	RS -	RS -	0%		
9	AGROTOTAL HOLDING LTDA	RS -	RS -	0%	RS -	RS -	0%	RS -	RS -	0%		
10	BUSSADORI, GARCIA & CIA LTDA	RS 192.767	RS 206.609	-107%	RS 175.210	RS 180.535	-103%	RS 208.031	RS 190.726	-92%		
11	AGRO FERRARI PRODUTOS AGRICOLAS LTDA	RS 11.074	RS 11.744	-106%	RS 2.408	RS 2.684	-111%	RS 6.124	RS 6.097	-100%		
12	FERRARI ZAGATTO COMERCIO DE INSUMOS S/A	RS 23.425	RS 27.974	-119%	RS 15.406	RS 21.972	-143%	RS 21.841	RS 16.608	-76%		
13	AGROCAT DISTRIBUIDORA DE INSUMOS AGRICOLAS LTDA	RS 48.195	RS 52.390	-109%	RS 43.745	RS 41.511	-95%	RS 19.390	RS 18.866	-97%		

RECEITA X CUSTOS												
ORD	Empresa	jul/24			ago/24			set/24				
		Receita	Custo	%	Receita	Custo	%	Receita	Custo	%		
1	AGROGALAXY PARTICIPAÇÕES S.A.	RS -	RS -	0%	RS -	RS -	0%	RS -	RS -	0%		
2	RURAL BRASIL LTDA	RS 155.700	RS 156.955	-101%	RS 166.681	RS 181.344	-109%	RS 129.765	RS 210.145	-162%		
3	CAMPEA AGRONEGOCIOS S.A.	RS 11.094	RS 8.454	76%	RS 52.637	RS 43.590	-83%	RS 81.773	RS 142.238	-174%		
4	GRÃO DE OURO AGRONEGOCIOS LTDA	RS 7.175	RS 6.079	-85%	RS 11.599	RS 13.043	-112%	RS 11.654	RS 18.572	-159%		
5	GRAO DE OURO COMERCIO DE INSUMOS AGRICOLAS LTDA	RS 23	RS 63	-267%	RS 2	RS 0	-9%	RS 117	RS 392	-336%		
6	BOA VISTA COMERCIO DE PRODUTOS AGROPECUARIOS LTDA	RS 27.578	RS 24.759	-90%	RS 31.984	RS 29.720	-93%	RS 19.999	RS 22.971	-115%		
7	AGROGALAXY FRANCHISE LTDA	RS -	RS -	0%	RS -	RS -	0%	RS -	RS -	0%		
8	AGROCONTROL PARTICIPAÇÕES LTDA	RS -	RS -	0%	RS -	RS -	0%	RS -	RS -	0%		
9	AGROTOTAL HOLDING LTDA	RS -	RS -	0%	RS -	RS -	0%	RS -	RS -	0%		
10	BUSSADORI, GARCIA & CIA LTDA	RS 116.627	RS 86.630	-74%	RS 171.017	RS 156.474	-91%	RS 112.362	RS 143.160	-127%		
11	AGRO FERRARI PRODUTOS AGRICOLAS LTDA	RS 6.220	RS 5.452	-88%	RS 10.950	RS 12.340	-113%	RS 11.960	RS 6.306	-53%		
12	FERRARI ZAGATTO COMERCIO DE INSUMOS S/A	RS 26.468	RS 23.047	-87%	RS 53.081	RS 52.814	-99%	RS 44.492	RS 44.164	-99%		
13	AGROCAT DISTRIBUIDORA DE INSUMOS AGRICOLAS LTDA	RS 34.671	RS 31.359	-90%	RS 56.680	RS 61.369	-108%	RS 24.052	RS 29.220	-121%		

RECEITA X RESULTADO

RECEITA X RESULTADO												
ORD	Empresa	jan/24			fev/24			mar/24				
		Receita	Resultado	%	Receita	Resultado	%	Receita	Resultado	%		
1	AGROGALAXY PARTICIPAÇÕES S.A.	RS -	RS 82.840	0%	RS -	RS 86.913	0%	RS -	RS 105.883	0%		
2	RURAL BRASIL LTDA	RS 115.753	RS 34.993	-30%	RS 170.233	RS 33.002	-19%	RS 174.689	RS 39.592	-23%		
3	CAMPEA AGRONEGOCIOS S.A.	RS 1.927	RS 4.275	-222%	RS 8.361	RS 9.695	-116%	RS 14.208	RS 5.884	41%		
4	GRÃO DE OURO AGRONEGOCIOS LTDA	RS 13.655	RS 8.084	-59%	RS 11.976	RS 8.094	-68%	RS 20.197	RS 10.400	-51%		
5	GRAO DE OURO COMERCIO DE INSUMOS AGRICOLAS LTDA	RS 145	RS 56	-39%	RS 117	RS 173	147%	RS 14	RS 43	303%		
6	BOA VISTA COMERCIO DE PRODUTOS AGROPECUARIOS LTDA	RS 31.234	RS 5.849	-19%	RS 45.963	RS 1.982	-4%	RS 29.199	RS 474	2%		
7	AGROGALAXY FRANCHISE LTDA	RS -	RS 0	0%	RS -	RS 0	0%	RS -	RS 0	0%		
8	AGROCONTROL PARTICIPAÇÕES LTDA	RS -	RS 32.383	0%	RS -	RS 27.346	0%	RS -	RS 35.239	0%		
9	AGROTOTAL HOLDING LTDA	RS -	RS 32.233	0%	RS -	RS 27.345	0%	RS -	RS 35.238	0%		
10	BUSSADORI, GARCIA & CIA LTDA	RS 86.231	RS 23.342	-27%	RS 213.952	RS 21.991	-10%	RS 298.573	RS 31.529	-11%		
11	AGRO FERRARI PRODUTOS AGRICOLAS LTDA	RS 8.521	RS 8.840	-104%	RS 11.771	RS 5.316	-45%	RS 11.383	RS 3.665	-32%		
12	FERRARI ZAGATTO COMERCIO DE INSUMOS S/A	RS 43.357	RS 12.078	28%	RS 98.923	RS 4.499	-5%	RS 72.589	RS 5.783	-8%		
13	AGROCAT DISTRIBUIDORA DE INSUMOS AGRICOLAS LTDA	RS 56.963	RS 4.020	7%	RS 58.267	RS 6.298	-11%	RS 93.361	RS 655	1%		

RECEITA X RESULTADO												
ORD	Empresa	abr/24			mai/24			jun/24				
		Receita	Resultado	%	Receita	Resultado	%	Receita	Resultado	%		
1	AGROGALAXY PARTICIPAÇÕES S.A.	RS -	RS 128.854	0%	RS -	RS 84.210	0%	RS -	RS 82.666	#DIV/0!		
2	RURAL BRASIL LTDA	RS 89.835	RS 42.869	-48%	RS 81.092	RS 31.263	-39%	RS 71.693	RS 37.214	-52%		
3	CAMPEA AGRONEGOCIOS S.A.	RS 19.941	RS 2.049	-10%	RS 8.657	RS 2.003	-23%	RS 3.012	RS 582	-19%		
4	GRÃO DE OURO AGRONEGOCIOS LTDA	RS 16.151	RS 11.202	-89%	RS 11.084	RS 4.076	0%	RS 6.895	RS 11.782	-171%		
5	GRAO DE OURO COMERCIO DE INSUMOS AGRICOLAS LTDA	RS 43	RS 173	403%	RS -	RS 56	0%	RS 116	RS 48	-42%		
6	BOA VISTA COMERCIO DE PRODUTOS AGROPECUARIOS LTDA	RS 6.216	RS 14.731	-237%	RS 4.048	RS 7.717	-191%	RS 11.806	RS 19.967	-169%		
7	AGROGALAXY FRANCHISE LTDA	RS -	RS 0	0%	RS -	RS 0	0%	RS -	RS 0	0%		
8	AGROCONTROL PARTICIPAÇÕES LTDA	RS -	RS 36.233	0%	RS -	RS 20.571	0%	RS -	RS 8.063	0%		
9	AGROTOTAL HOLDING LTDA	RS -	RS 36.232	0%	RS -	RS 20.382	0%	RS -	RS 7.638	0%		
10	BUSSADORI, GARCIA & CIA LTDA	RS 192.767	RS 31.887	-17%	RS 175.210	RS 16.730	-10%	RS 208.031	RS 3.247	-2%		
11	AGRO FERRARI PRODUTOS AGRICOLAS LTDA	RS 11.074	RS 4.301	-39%	RS 2.408	RS 3.607	-150%	RS 6.124	RS 4.340	-71%		
12	FERRARI ZAGATTO COMERCIO DE INSUMOS S/A	RS 23.425	RS 14.877	-64%	RS 15.406	RS 10.864	-71%	RS 21.841	RS 4.004	18%		
13	AGROCAT DISTRIBUIDORA DE INSUMOS AGRICOLAS LTDA	RS 48.195	RS 5.416	-11%	RS 43.745	RS 2.485	6%	RS 19.390	RS 711	-4%		

RECEITA X RESULTADO											
ORD	Empresa	jun/24			ago/24			set/24			
		Receita	Resultado	%	Receita	Resultado	%	Receita	Resultado	%	
1	AGROGALAXY PARTICIPAÇÕES S.A.	RS -	-RS 110.817	0%	RS -	-RS 428.873	0%	RS -	-RS 642.194	0%	
2	RURAL BRASIL LTDA	RS 155.700	-RS 65.242	-42%	RS 166.681	-RS 196.794	-118%	RS 129.765	-RS 374.192	-288%	
3	CAMPEA AGRONEGOCIOS S.A.	RS 11.094	-RS 1.715	-15%	RS 52.637	RS 146	0%	RS 81.773	-RS 31.111	-38%	
4	GRÃO DE OURO AGRONEGOCIOS LTDA.	RS 7.175	-RS 7.068	-98%	RS 11.599	-RS 13.227	-114%	RS 11.654	-RS 38.472	-330%	
5	GRAO DE OURO COMERCIO DE INSUMOS AGRICOLAS LTDA	RS 23	-RS 175	-747%	RS 2	-RS 42	-2711%	RS 117	RS 256	-219%	
6	BOA VISTA COMERCIO DE PRODUTOS AGROPECUARIOS LTDA	RS 27.578	-RS 12.964	-47%	RS 31.984	-RS 11.327	-35%	RS 19.999	-RS 87.591	-438%	
7	AGROGALAXY FRANCHISE LTDA	RS -	-RS 0	0%	RS -	RS 1	0%	RS -	RS 1	0%	
8	AGROCONTROL PARTICIPAÇÕES LTDA	RS -	-RS 18.677	0%	RS -	-RS 97.949	0%	RS -	-RS 103.815	0%	
9	AGROTOTAL HOLDING LTDA	RS -	-RS 18.438	0%	RS -	-RS 97.935	0%	RS -	-RS 103.815	0%	
10	BUSSADORI, GARCIA & CIA LTDA	RS 116.627	-RS 13.921	-12%	RS 171.017	-RS 92.337	-54%	RS 112.362	-RS 98.738	-88%	
11	AGRO FERRARI PRODUTOS AGRICOLAS LTDA	RS 6.220	-RS 4.473	-72%	RS 10.950	-RS 5.554	-51%	RS 11.960	RS 5.040	-42%	
12	FERRARI ZAGATTO COMERCIO DE INSUMOS S/A	RS 26.468	-RS 6.959	-26%	RS 53.081	RS 9.218	-17%	RS 44.492	-RS 26.437	-59%	
13	AGROCAT DISTRIBUIDORA DE INSUMOS AGRICOLAS LTDA	RS 34.671	-RS 13	0%	RS 56.680	-RS 15.898	-28%	RS 24.052	-RS 52.363	-218%	

ÍNDICE DE LIQUIDEZ GERAL

ÍNDICE DE LIQUIDEZ GERAL											
ORD	Empresa	jan/24	fev/24	mar/24	abr/24	mai/24	jun/24	jul/24	ago/24	set/24	
1	AGROGALAXY PARTICIPAÇÕES S.A.	2,08	1,98	2,03	1,87	1,71	2,02	1,80	1,21	0,66	
2	RURAL BRASIL LTDA	1,00	0,99	1,04	1,02	1,01	1,01	0,97	0,89	0,57	
3	CAMPEA AGRONEGOCIOS S.A.	1,54	1,67	1,74	8,32	1,67	1,34	1,33	1,30	1,35	
4	GRÃO DE OURO AGRONEGOCIOS LTDA.	0,93	0,91	0,84	0,87	0,86	0,83	0,82	0,79	0,68	
5	GRAO DE OURO COMERCIO DE INSUMOS AGRICOLAS LTDA	2,50	2,39	2,39	1,82	2,87	1,98	2,00	1,99	1,84	
6	BOA VISTA COMERCIO DE PRODUTOS AGROPECUARIOS LTDA	1,10	1,09	1,12	1,09	1,08	1,05	1,03	1,00	0,81	
7	AGROGALAXY FRANCHISE LTDA	71,05	197,43	197,32	197,21	197,11	196,76	196,66	198,18	176,13	
8	AGROCONTROL PARTICIPAÇÕES LTDA	44,67	37,85	1,65	-38,08	-10,88	0,05	-14,69	-33,55	0,01	
9	AGROTOTAL HOLDING LTDA	12,16	5,73	0,00	-7,64	-0,19	0,06	-0,02	-0,48	0,00	
10	BUSSADORI, GARCIA & CIA LTDA	0,92	0,92	0,89	0,88	0,88	0,86	0,88	0,85	0,77	
11	AGRO FERRARI PRODUTOS AGRICOLAS LTDA	1,07	1,04	1,02	1,00	0,98	0,96	0,94	0,91	0,89	
12	FERRARI ZAGATTO COMERCIO DE INSUMOS S/A	1,13	1,12	1,13	1,09	1,09	0,93	1,07	1,06	1,02	
13	AGROCAT DISTRIBUIDORA DE INSUMOS AGRICOLAS LTDA	1,42	1,42	1,43	1,47	1,50	1,54	1,50	1,45	1,49	

LIQUIDEZ GERAL

LIQUIDEZ GERAL											
ORD	Empresa	jan/24	fev/24	mar/24	abr/24	mai/24	jun/24	jul/24	ago/24	set/24	
1	AGROGALAXY PARTICIPAÇÕES S.A.	2,08	1,98	2,03	1,87	1,71	2,02	1,80	1,21	0,66	
2	RURAL BRASIL LTDA	1,00	0,99	1,04	1,02	1,01	1,01	0,97	0,89	0,57	
3	CAMPEA AGRONEGOCIOS S.A.	1,54	1,67	1,74	8,32	1,67	1,34	1,33	1,30	1,35	
4	GRÃO DE OURO AGRONEGOCIOS LTDA.	0,93	0,91	0,84	0,87	0,86	0,83	0,82	0,79	0,68	
5	GRAO DE OURO COMERCIO DE INSUMOS AGRICOLAS LTDA	2,50	2,39	2,39	1,82	2,87	1,98	2,00	1,99	1,84	
6	BOA VISTA COMERCIO DE PRODUTOS AGROPECUARIOS LTDA	1,10	1,09	1,12	1,09	1,08	1,05	1,03	1,00	0,81	
7	AGROGALAXY FRANCHISE LTDA	71,05	197,43	197,32	197,21	197,11	196,76	196,66	198,18	176,13	
8	AGROCONTROL PARTICIPAÇÕES LTDA	44,67	37,85	1,65	-38,08	-10,88	0,05	-14,69	-33,55	0,01	
9	AGROTOTAL HOLDING LTDA	12,16	5,73	0,00	-7,64	-0,19	0,06	-0,02	-0,48	0,00	
10	BUSSADORI, GARCIA & CIA LTDA	0,92	0,92	0,89	0,88	0,88	0,86	0,88	0,85	0,77	
11	AGRO FERRARI PRODUTOS AGRICOLAS LTDA	1,07	1,04	1,02	1,00	0,98	0,96	0,94	0,91	0,89	
12	FERRARI ZAGATTO COMERCIO DE INSUMOS S/A	1,13	1,12	1,13	1,09	1,09	0,93	1,07	1,06	1,02	
13	AGROCAT DISTRIBUIDORA DE INSUMOS AGRICOLAS LTDA	1,42	1,42	1,43	1,47	1,50	1,54	1,50	1,45	1,49	

LIQUIDEZ SECA

LIQUIDEZ SECA											
ORD	Empresa	jan/24	fev/24	mar/24	abr/24	mai/24	jun/24	jul/24	ago/24	set/24	
1	AGROGALAXY PARTICIPAÇÕES S.A.	0,38	0,36	-0,12	-0,39	-0,41	-0,62	-0,26	-0,31	-0,30	
2	RURAL BRASIL LTDA	0,68	0,69	0,72	0,62	0,58	1,03	0,29	0,23	0,51	
3	CAMPEA AGRONEGOCIOS S.A.	0,62	0,62	0,97	7,68	0,38	0,08	0,04	-0,21	0,09	
4	GRÃO DE OURO AGRONEGOCIOS LTDA.	0,69	0,68	0,69	0,58	0,45	0,38	0,28	0,00	0,03	
5	GRAO DE OURO COMERCIO DE INSUMOS AGRICOLAS LTDA	2,27	2,12	2,14	1,35	0,48	1,62	1,71	1,70	-1,43	
6	BOA VISTA COMERCIO DE PRODUTOS AGROPECUARIOS LTDA	0,83	0,83	0,80	0,74	0,72	0,67	0,65	0,44	0,18	
7	AGROGALAXY FRANCHISE LTDA	69,76	197,02	196,92	196,81	196,70	196,36	196,25	197,78	175,54	
8	AGROCONTROL PARTICIPAÇÕES LTDA	-1,61	-1,71	-1,71	-1,71	-1,56	-1,70	-1,56	-0,68	-0,68	
9	AGROTOTAL HOLDING LTDA	0,04	0,04	0,04	0,03	0,03	0,03	0,03	0,03	0,03	
10	BUSSADORI, GARCIA & CIA LTDA	0,42	0,30	0,44	0,43	0,38	0,27	0,35	0,29	0,07	
11	AGRO FERRARI PRODUTOS AGRICOLAS LTDA	0,60	0,61	0,71	0,54	0,10	0,07	0,10	0,05	0,06	
12	FERRARI ZAGATTO COMERCIO DE INSUMOS S/A	0,80	0,75	0,81	0,79	0,23	0,08	0,20	-0,13	-0,28	
13	AGROCAT DISTRIBUIDORA DE INSUMOS AGRICOLAS LTDA	0,72	0,72	0,86	0,75	0,47	0,22	0,25	0,10	-0,89	

LIQUIDEZ CORRENTE

LIQUIDEZ CORRENTE										
ORD	Empresa	jan/24	fev/24	mar/24	abr/24	mai/24	jun/24	jul/24	ago/24	set/24
1	AGROGALAXY PARTICIPAÇÕES S.A.	0,41	0,39	1,06	0,39	0,42	0,62	0,29	0,31	0,30
2	RURAL BRASIL LTDA	0,99	0,98	0,95	0,98	1,02	0,94	0,90	0,69	0,34
3	CAMPEA AGRONEGOCIOS S.A.	1,66	1,60	1,33	12,98	1,28	1,12	1,12	1,08	1,15
4	GRÃO DE OURO AGRONEGOCIOS LTDA.	1,13	1,11	1,05	0,95	0,88	0,88	0,87	0,76	0,66
5	GRAO DE OURO COMERCIO DE INSUMOS AGRICOLAS LTDA	2,48	2,37	2,33	1,79	2,83	1,94	1,96	1,94	1,80
6	BOA VISTA COMERCIO DE PRODUTOS AGROPECUARIOS LTDA	1,04	1,03	1,03	1,01	1,12	1,07	1,06	1,04	0,88
7	AGROGALAXY FRANCHISE LTDA	71,05	197,43	197,32	197,21	197,11	196,76	196,66	198,18	176,13
8	AGROCONTROL PARTICIPAÇÕES LTDA	1,64	1,78	1,78	1,78	1,63	1,74	1,57	0,69	0,69
9	AGROTOTAL HOLDING LTDA	0,05	0,05	0,05	0,05	0,05	0,05	0,04	0,04	0,04
10	BUSSADORI, GARCIA & CIA LTDA	0,97	0,98	0,96	0,98	0,93	0,89	0,89	0,82	0,74
11	AGRO FERRARI PRODUTOS AGRICOLAS LTDA	1,03	1,01	0,99	0,95	0,93	0,83	0,91	0,90	0,84
12	FERRARI ZAGATTO COMERCIO DE INSUMOS S/A	1,04	1,03	1,02	0,98	0,93	0,75	0,93	1,18	1,19
13	AGROCAT DISTRIBUIDORA DE INSUMOS AGRICOLAS LTDA	1,19	1,18	1,20	1,28	1,37	1,32	1,31	1,40	1,52

ENVIDIDAMENTO GERAL

ENVIDIDAMENTO GERAL										
ORD	Empresa	jan/24	fev/24	mar/24	abr/24	mai/24	jun/24	jul/24	ago/24	set/24
1	AGROGALAXY PARTICIPAÇÕES S.A.	0,48	0,51	0,49	0,53	0,58	0,50	0,56	0,82	1,52
2	RURAL BRASIL LTDA	0,97	0,99	0,94	0,95	0,96	0,95	0,99	1,09	1,63
3	CAMPEA AGRONEGOCIOS S.A.	0,62	0,58	0,55	0,12	0,58	0,73	0,73	0,73	0,68
4	GRÃO DE OURO AGRONEGOCIOS LTDA.	1,05	1,07	1,16	1,12	1,14	1,17	1,19	1,23	1,42
5	GRAO DE OURO COMERCIO DE INSUMOS AGRICOLAS LTDA	0,39	0,41	0,41	0,54	0,53	0,50	0,49	0,49	0,53
6	BOA VISTA COMERCIO DE PRODUTOS AGROPECUARIOS LTDA	0,90	0,91	0,88	0,91	0,92	0,94	0,96	0,98	1,19
7	AGROGALAXY FRANCHISE LTDA	0,01	0,01	0,01	0,01	0,01	0,01	0,01	0,01	0,01
8	AGROCONTROL PARTICIPAÇÕES LTDA	0,02	0,03	0,61	-0,15	-0,09	18,21	-0,07	-0,03	79,64
9	AGROTOTAL HOLDING LTDA	0,08	0,17	600,01	-0,03	-5,29	15,99	-42,93	-2,09	2220,50
10	BUSSADORI, GARCIA & CIA LTDA	1,03	1,04	1,08	1,09	1,09	1,11	1,10	1,14	1,25
11	AGRO FERRARI PRODUTOS AGRICOLAS LTDA	0,90	0,93	0,94	0,96	0,98	1,00	1,02	1,05	1,08
12	FERRARI ZAGATTO COMERCIO DE INSUMOS S/A	0,87	0,88	0,87	0,91	0,90	1,05	0,92	0,93	0,96
13	AGROCAT DISTRIBUIDORA DE INSUMOS AGRICOLAS LTDA	0,70	0,70	0,69	0,67	0,66	0,64	0,66	0,68	0,67

SOLVÊNCIA GERAL

SOLVÊNCIA GERAL										
ORD	Empresa	jan/24	fev/24	mar/24	abr/24	mai/24	jun/24	jul/24	ago/24	set/24
1	AGROGALAXY PARTICIPAÇÕES S.A.	2,08	1,98	2,03	1,87	1,71	2,02	1,80	1,21	0,66
2	RURAL BRASIL LTDA	1,03	1,01	1,07	1,05	1,04	1,05	1,01	0,92	0,61
3	CAMPEA AGRONEGOCIOS S.A.	1,60	1,74	1,81	8,65	1,74	1,38	1,36	1,38	1,47
4	GRÃO DE OURO AGRONEGOCIOS LTDA.	0,96	0,94	0,86	0,89	0,88	0,85	0,84	0,81	0,70
5	GRAO DE OURO COMERCIO DE INSUMOS AGRICOLAS LTDA	2,55	2,44	2,43	1,85	1,88	2,02	2,04	2,02	1,87
6	BOA VISTA COMERCIO DE PRODUTOS AGROPECUARIOS LTDA	1,11	1,10	1,13	1,10	1,09	1,06	1,05	1,03	0,84
7	AGROGALAXY FRANCHISE LTDA	71,05	197,43	197,32	197,21	197,11	196,76	196,66	198,18	176,13
8	AGROCONTROL PARTICIPAÇÕES LTDA	44,67	37,85	1,65	-6,67	-10,88	0,05	-14,69	-33,55	0,01
9	AGROTOTAL HOLDING LTDA	12,16	5,73	0,00	-39,76	-0,19	0,06	-0,02	-0,48	0,00
10	BUSSADORI, GARCIA & CIA LTDA	0,97	0,96	0,93	0,92	0,92	0,90	0,91	0,88	0,80
11	AGRO FERRARI PRODUTOS AGRICOLAS LTDA	1,11	1,08	1,06	1,04	1,02	1,00	0,98	0,95	0,93
12	FERRARI ZAGATTO COMERCIO DE INSUMOS S/A	1,15	1,14	1,14	1,10	1,11	0,95	1,09	1,08	1,04
13	AGROCAT DISTRIBUIDORA DE INSUMOS AGRICOLAS LTDA	1,44	1,43	1,44	1,49	1,51	1,56	1,51	1,46	1,50

LUCRATIVIDADE

LUCRATIVIDADE										
ORD	Empresa	jan/24	fev/24	mar/24	abr/24	mai/24	jun/24	jul/24	ago/24	set/24
1	AGROGALAXY PARTICIPAÇÕES S.A.	0%	0%	0%	0%	0%	0%	0%	0%	0%
2	RURAL BRASIL LTDA	-30%	-19%	-23%	-48%	-39%	-52%	-42%	-118%	-288%
3	CAMPEA AGRONEGOCIOS S.A.	-222%	-116%	41%	-10%	-23%	-19%	-15%	0%	-38%
4	GRÃO DE OURO AGRONEGOCIOS LTDA.	-59%	-68%	-51%	-69%	-37%	-171%	-99%	-114%	-330%
5	GRAO DE OURO COMERCIO DE INSUMOS AGRICOLAS LTDA	-39%	147%	303%	-403%	0%	-42%	-747%	-2711%	-219%
6	BOA VISTA COMERCIO DE PRODUTOS AGROPECUARIOS LTDA	-19%	-4%	2%	-237%	-191%	-169%	-47%	-35%	-438%
7	AGROGALAXY FRANCHISE LTDA	0%	0%	0%	0%	0%	0%	0%	0%	0%
8	AGROCONTROL PARTICIPAÇÕES LTDA	0%	0%	0%	0%	0%	0%	0%	0%	0%
9	AGROTOTAL HOLDING LTDA	0%	0%	0%	0%	0%	0%	0%	0%	0%
10	BUSSADORI, GARCIA & CIA LTDA	-27%	-10%	-11%	-17%	-10%	-2%	-12%	-54%	-88%
11	AGRO FERRARI PRODUTOS AGRICOLAS LTDA	-104%	-45%	-32%	-39%	-150%	-71%	-72%	-51%	-42%
12	FERRARI ZAGATTO COMERCIO DE INSUMOS S/A	28%	-5%	-8%	-64%	-71%	18%	-26%	-17%	-59%
13	AGROCAT DISTRIBUIDORA DE INSUMOS AGRICOLAS LTDA	7%	-11%	1%	-11%	6%	-4%	0%	-28%	-218%

PATRIMÔNIO LÍQUIDO MENSAL ACUMULADO

PATRIMÔNIO LÍQUIDO MENSAL ACUMULADO											
ORD	EMPRESA	jan/24	fev/24	mar/24	abr/24	mai/24	jun/24	jul/24	ago/24	set/24	
1	AGROGALAXY PARTICIPAÇÕES S.A.	R\$ 876.920	R\$ 790.119	R\$ 838.101	R\$ 709.364	R\$ 625.274	R\$ 705.135	R\$ 594.336	R\$ 165.479	-R\$ 476.700	
2	RURAL BRASIL LTDA	R\$ 66.945	R\$ 33.943	R\$ 175.363	R\$ 132.495	R\$ 101.232	R\$ 77.590	R\$ 12.348	-R\$ 184.445	-R\$ 558.638	
3	CAMPEA AGRONEGOCIOS S.A.	R\$ 116.180	R\$ 139.514	R\$ 145.398	R\$ 143.350	R\$ 141.347	R\$ 140.765	R\$ 139.050	R\$ 179.643	R\$ 148.532	
4	GRÃO DE OURO AGRONEGOCIOS LTDA.	-R\$ 20.067	-R\$ 28.161	-R\$ 38.965	-R\$ 50.163	-R\$ 54.239	-R\$ 66.025	-R\$ 73.093	-R\$ 86.320	-R\$ 124.792	
5	GRÃO DE OURO COMERCIO DE INSUMOS AGRICOLAS LTDA	R\$ 2.643	R\$ 2.470	R\$ 2.427	R\$ 2.255	R\$ 2.310	R\$ 2.262	R\$ 2.087	R\$ 2.045	R\$ 1.789	
6	BOA VISTA COMERCIO DE PRODUTOS AGROPECUARIOS LTDA	R\$ 66.213	R\$ 64.232	R\$ 80.727	R\$ 62.396	R\$ 54.680	R\$ 38.312	R\$ 25.349	R\$ 14.021	-R\$ 73.570	
7	AGROGALAXY FRANCHISE LTDA	R\$ 134	R\$ 134	R\$ 133	R\$ 133	R\$ 133	R\$ 133	R\$ 133	R\$ 134	R\$ 135	
8	AGROCONTROL PARTICIPAÇÕES LTDA	R\$ 187.581	R\$ 160.235	R\$ 2.836	-R\$ 33.397	-R\$ 53.968	-R\$ 62.031	-R\$ 80.708	-R\$ 178.657	-R\$ 282.472	
9	AGROTOTAL HOLDING LTDA	R\$ 47.456	R\$ 20.112	-R\$ 137.153	-R\$ 173.385	-R\$ 193.766	-R\$ 201.404	-R\$ 219.842	-R\$ 317.777	-R\$ 421.592	
10	BUSSADORI, GARCIA & CIA LTDA	-R\$ 64.154	-R\$ 86.145	-R\$ 158.713	-R\$ 190.600	-R\$ 207.331	-R\$ 210.578	-R\$ 224.499	-R\$ 316.836	-R\$ 415.574	
11	AGRO FERRARI PRODUTOS AGRICOLAS LTDA	R\$ 21.471	R\$ 16.155	R\$ 12.491	R\$ 8.190	R\$ 4.583	R\$ 243	-R\$ 4.229	-R\$ 9.783	-R\$ 14.823	
12	FERRARI ZAGATTO COMERCIO DE INSUMOS S/A	R\$ 98.432	R\$ 96.934	R\$ 88.151	R\$ 73.273	R\$ 62.409	R\$ 66.414	R\$ 59.455	R\$ 50.237	R\$ 23.800	
13	AGROCAT DISTRIBUIDORA DE INSUMOS AGRICOLAS LTDA	R\$ 212.671	R\$ 228.094	R\$ 228.478	R\$ 223.333	R\$ 225.818	R\$ 225.107	R\$ 225.094	R\$ 209.195	R\$ 156.832	

Análise dos Dados de Produção do Grupo AgroGalaxy

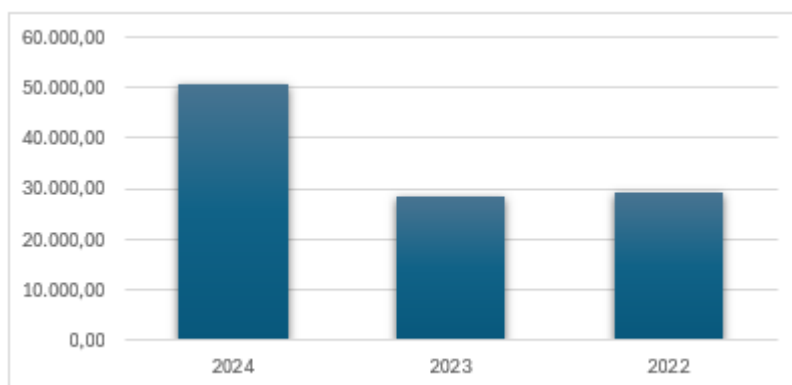
VOLUME COMERCIALIZADO

- **Fertilizantes**

Conforme dados disponibilizados em atendimento as diligências realizadas com as devedoras, anexos ao presente RMA ("20241125_Indicadores Agrogalaxy_vF"), foram identificadas significativas oscilações no volume de fertilizantes comercializados nos anos de 2022, 2023 e 2024, sendo apurado no comparativo entre o primeiro e o segundo ano a depreciação de -3% (três por cento) no gênero negociado, enquanto o comparativo entre o ano de 2024 e 2023 revelaram um aumento exponencial de 79%, consoante se vislumbra na seguinte planilha e gráfico adiante espelhado:

VOLUME COMERCIALIZADO DOS PRINCIPAIS PRODUTOS POR SEGMENTO E UNIDADE						
Ord	Tipo	Unidade	2022	2023	2024	Acumulado
1	Fertilizantes	Toneladas	29.128	28.286	50.551	107.964
Variação anual				-842	22.265	
				-3%	79%	

COMPARATIVO ANUAL						
ORD	Tipo	2024	2023	Variação - %	2022	Variação - %
1	Fertilizantes	50.550,66	28.285,82	79%	29.128,00	74%

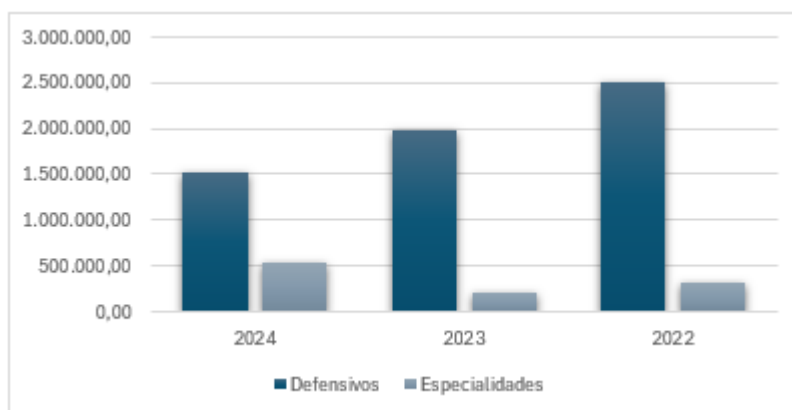


- **Defensivos / Especialidades**

Conforme os seguintes retratos extratados dos dados municiados pelas devedoras, em atendimento as diligências realizadas, é notável a configuração de uma curvatura descendente dos resultados alcançados pelo GRUPO AGROGALAXY com a comercialização de defensivos/especialidades, sendo que no comparativo de 2022/2023 foi constatado um saldo negativo correspondente a -23% e no comparativo subsequente (2023/2024) há um resultado negativo de -5%, conforme adiante reportado:

VOLUME COMERCIALIZADO DOS PRINCIPAIS PRODUTOS POR SEGMENTO E UNIDADE						
Ord	Tipo	Unidade	2022	2023	2024	Acumulado
1	Defensivos	Kg/Litro	2.512.331	1.988.847	1.526.925	6.028.103
2	Especialidades	Kg/Litro	315.915	197.955	540.550	1.054.420
Total			2.828.246	2.186.802	2.067.475	7.082.523
Varição anual				-641.444	-119.327	
				-23%	-5%	

COMPARATIVO ANUAL						
ORD	Tipo	2024	2023	Varição - %	2022	Varição - %
1	Defensivos	1.526.925,00	1.988.847,00	-23%	2.512.331,00	-39%
2	Especialidades	540.550,00	197.955,00	173%	315.915,00	71%
Total		2.067.475,00	2.186.802,00	-5%	2.828.246,00	-27%

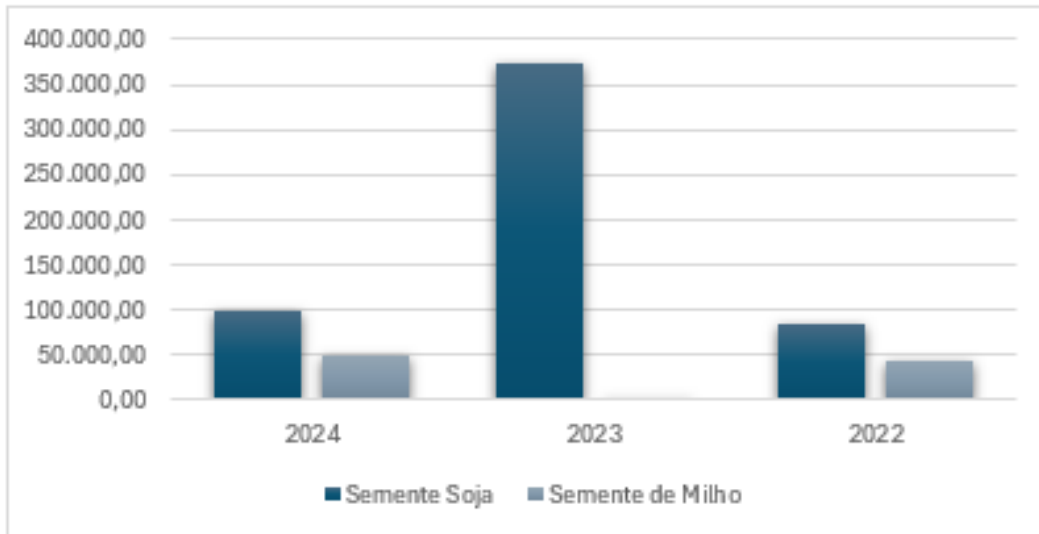


- **Sementes de Soja e de Milho**

Já com relação a comercialização dos grãos de soja e milho, a partir dos dados fornecidos, foi constatado uma significativa variação de resultados, sendo que no comparativo de 2022 para 2023 há um crescimento de 194% e no ano subsequente há uma depreciação de 61%. Assim, na análise comparada, percebe-se que a soja teve seu ápice de vendas em 2023, voltando a perder força em 2024, e o milho, se excluído o ano de 2023, sobre o qual não houve contabilização, nota-se uma estabilidade do mercado.

VOLUME COMERCIALIZADO DOS PRINCIPAIS PRODUTOS POR SEGMENTO E UNIDADE						
Ord	Tipo	Unidade	2022	2023	2024	Acumulado
1	Semente Soja	Sacas	85.084	373.708	98.307	557.099
2	Semente de Milho	Sacas	42.211	0	48.752	90.963
Total			127.295	373.708	147.059	648.062
Varição anual				246.413	-226.649	
				194%	-61%	

COMPARATIVO ANUAL						
ORD	Tipo	2024	2023	Varição - %	2022	Varição - %
1	Semente Soja	98.306,92	373.708,31	-74%	85.084,00	16%
2	Semente de Milho	48.752,00	0,00	0%	42.211,00	15%
Total		147.058,92	373.708,31	-61%	127.295,00	16%



- Por fim, no comparativo consolidado dos principais produtos por segmento, percebe-se impactos negativos na comercialização dos insumos sofridos pelas empresas, correspondentes ao total de 13%, cujo percentual se manteve estável nos anos considerados para a apuração dos dados.

VOLUME COMERCIALIZADO DOS PRINCIPAIS PRODUTOS POR SEGMENTO E UNIDADE (CONSOLIDADO)						
Ord	Tipo	Unidade	2022	2023	2024	Acumulado
1	Fertilizantes	Toneladas	29.128	28.286	50.551	107.964
2	Defensivos	Kg/Litro	2.512.331	1.988.847	1.526.925	6.028.103
3	Especialidades	Kg/Litro	315.915	197.955	540.550	1.054.420
4	Semente Soja	Sacas	85.084	373.708	98.307	557.099
5	Semente de Milho	Sacas	42.211	0	48.752	90.963
Total			2.984.669	2.588.796	2.265.085	7.838.550
Varição anual				-395.873	-323.712	
				-13%	-13%	

COMPARATIVO ANUAL						
ORD	Tipo	2024	2023	Varição - %	2022	Varição - %
1	Fertilizantes	50.550,66	28.285,82	79%	29.128,00	74%
2	Defensivos	1.526.925,00	1.988.847,00	-23%	2.512.331,00	-39%
3	Especialidades	540.550,00	197.955,00	173%	315.915,00	71%
4	Semente Soja	98.306,92	373.708,31	-74%	85.084,00	16%
5	Semente de Milho	48.752,00	0,00	0%	42.211,00	15%
Total		2.265.084,58	2.588.796,13	-13%	2.984.669,00	-24%





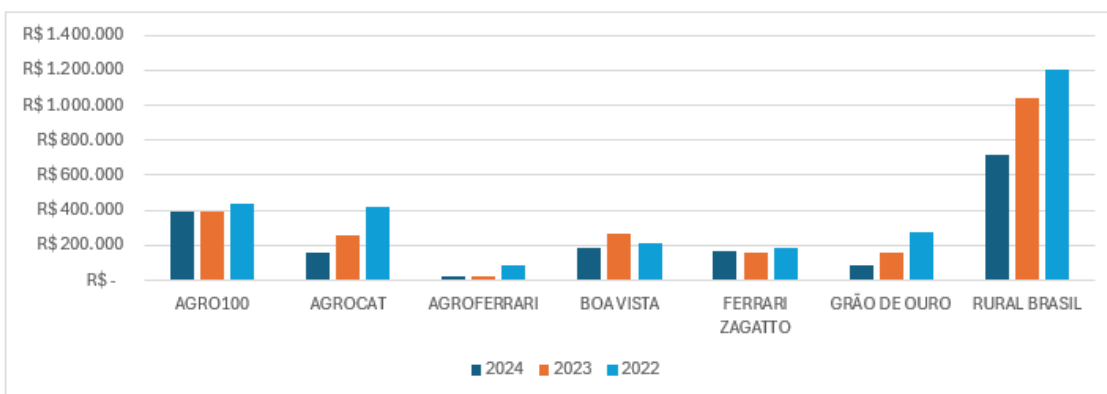
FATURAMENTO E VOLUME POR EMPRESA

- Faturamento**

A partir dos parciais dados fornecidos das empresas operacionais no curso dos trabalhos, foi apurado que o faturamento das empresas do GRUPO AGROGALAXY, com exceção da empresa BOA VISTA, oscilou negativamente no comparativo dos anos de 2022 e 2023. Já no comparativo subsequente, é identificável o perfilhamento da queda do resultado que se estendeu para até setembro do ano de 2024, consoante adiante espelhado:

FATURAMENTO DE PRODUTO COMERCIALIZADO POR EMPRESA					
Ord	Empresa	2022	2023	2024	Acumulado
1	AGRO100	R\$ 439.355	R\$ 396.058	R\$ 393.219	R\$ 1.228.632
2	AGROCAT	R\$ 415.241	R\$ 260.006	R\$ 157.386	R\$ 832.633
3	AGROFERRARI	R\$ 86.874	R\$ 22.739	R\$ 26.736	R\$ 136.348
4	BOA VISTA	R\$ 209.284	R\$ 263.228	R\$ 183.405	R\$ 655.916
5	FERRARI ZAGATTO	R\$ 182.412	R\$ 160.408	R\$ 166.190	R\$ 509.010
6	GRÃO DE OURO	R\$ 278.684	R\$ 161.740	R\$ 89.986	R\$ 530.410
7	RURAL BRASIL	R\$ 1.203.048	R\$ 1.037.499	R\$ 714.023	R\$ 2.954.570

COMPARATIVO ANUAL						
ORD	Tipo	2024	2023	Varição - %	2022	Varição - %
1	AGRO100	R\$ 393.219	R\$ 396.058	-1%	R\$ 439.355	-11%
2	AGROCAT	R\$ 157.386	R\$ 260.006	-39%	R\$ 415.241	-62%
3	AGROFERRARI	R\$ 26.736	R\$ 22.739	18%	R\$ 86.874	-69%
4	BOA VISTA	R\$ 183.405	R\$ 263.228	-30%	R\$ 209.284	-12%
5	FERRARI ZAGATTO	R\$ 166.190	R\$ 160.408	4%	R\$ 182.412	-9%
6	GRÃO DE OURO	R\$ 89.986	R\$ 161.740	-44%	R\$ 278.684	-68%
7	RURAL BRASIL	R\$ 714.023	R\$ 1.037.499	-31%	R\$ 1.203.048	-41%

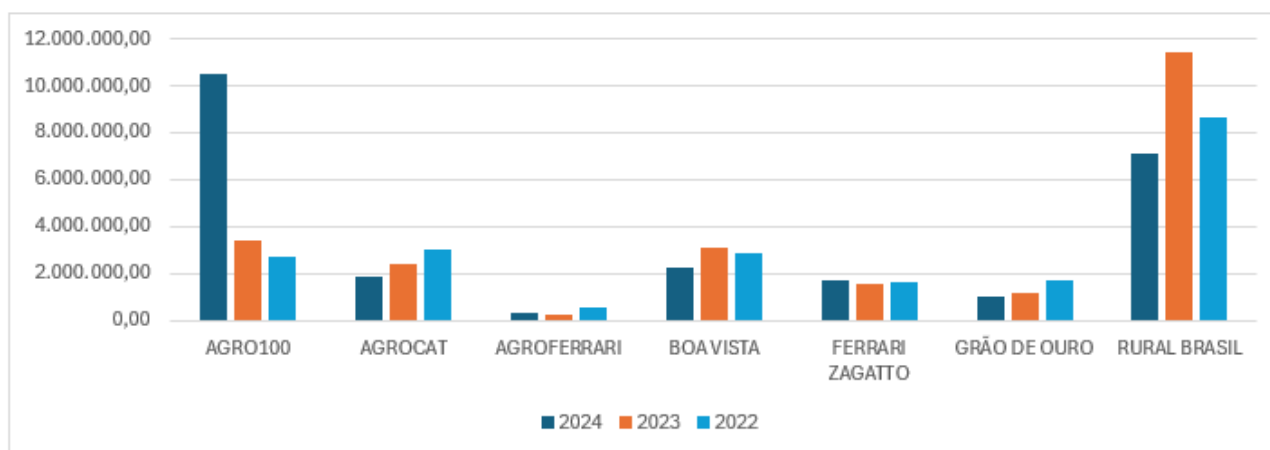


- Volume de produto comercializado**

Em referência ao volume de produtos comercializados pelas empresas do GRUPO AGROGALAXY, as informações fornecidas demonstram uma oscilação entre as empresas, como demonstrado no item anterior.

VOLUME DE PRODUTO COMERCIALIZADO POR EMPRESA					
Ord	Empresa	2022	2023	2024	Acumulado
1	AGRO100	2.709.682,11	3.435.326,54	10.503.348,55	16.648.357,20
2	AGROCAT	2.992.938,71	2.408.125,46	1.822.553,76	7.223.617,93
3	AGROFERRARI	506.966,50	216.681,36	301.957,25	1.025.605,11
4	BOA VISTA	2.866.646,02	3.104.008,09	2.240.937,58	8.211.591,69
5	FERRARI ZAGATTO	1.628.490,65	1.557.707,73	1.722.291,37	4.908.489,75
6	GRÃO DE OURO	1.704.423,69	1.170.339,30	1.022.750,66	3.897.513,65
7	RURAL BRASIL	8.665.844,80	11.410.604,05	7.133.980,58	27.210.429,43

COMPARATIVO ANUAL						
ORD	Tipo	2024	2023	Variação - %	2022	Variação - %
1	AGRO100	10.503.348,55	3.435.326,54	206%	2.709.682,11	288%
2	AGROCAT	1.822.553,76	2.408.125,46	-24%	2.992.938,71	-39%
3	AGROFERRARI	301.957,25	216.681,36	39%	506.966,50	-40%
4	BOA VISTA	2.240.937,58	3.104.008,09	-28%	2.866.646,02	-22%
5	FERRARI ZAGATTO	1.722.291,37	1.557.707,73	11%	1.628.490,65	6%
6	GRÃO DE OURO	1.022.750,66	1.170.339,30	-13%	1.704.423,69	-40%
7	RURAL BRASIL	7.133.980,58	11.410.604,05	-37%	8.665.844,80	-18%



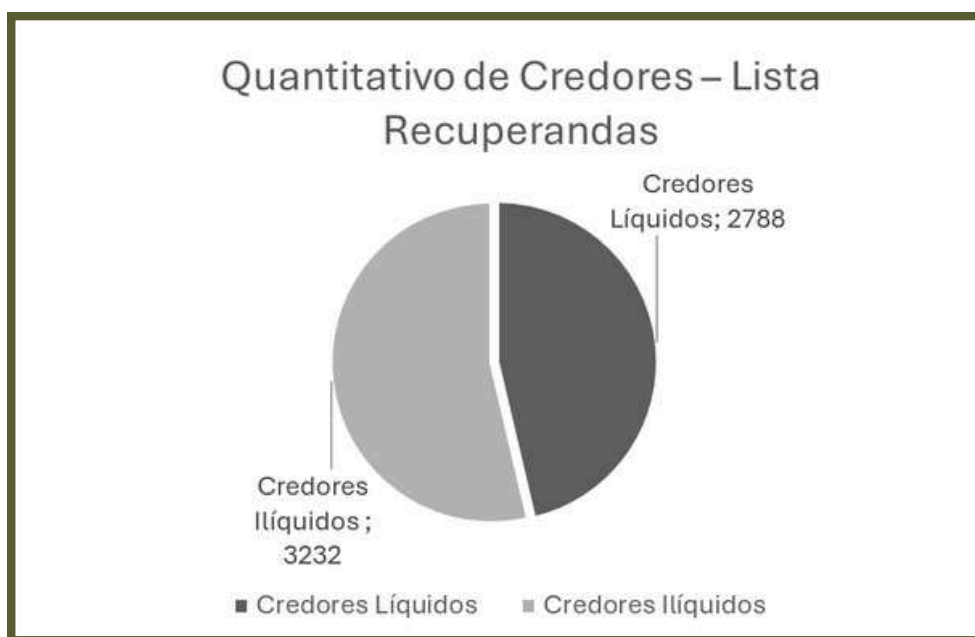
Endividamento Concursal

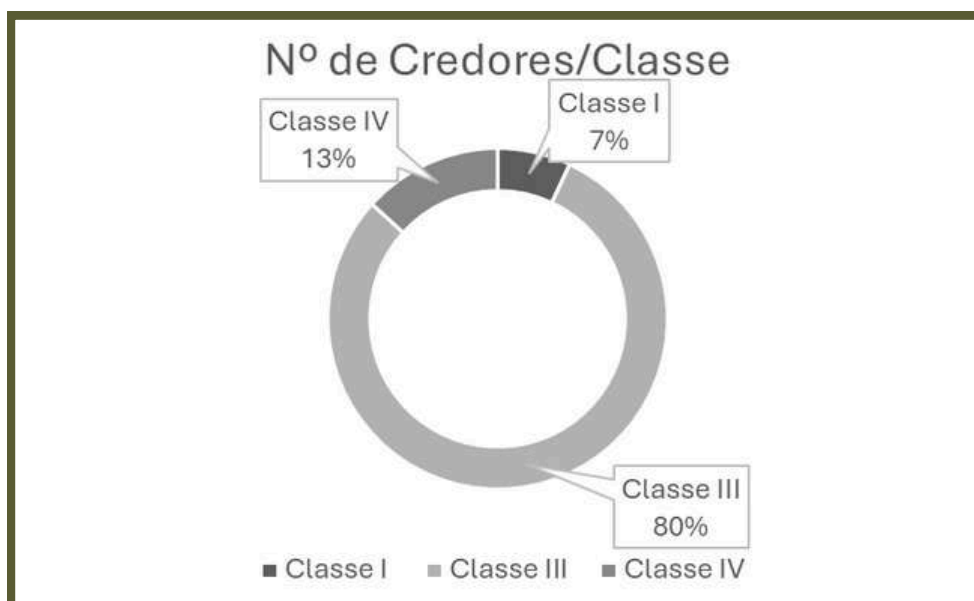
No que tange ao endividamento das Recuperandas, serão apresentados abaixo os dados que refletem a lista de credores elaborada pelo Grupo AgroGalaxy e apresentada aos autos da Recuperação Judicial quando do ajuizamento do pedido, visto que a lista de credores a ser elaborada pela Administração Judicial, conforme determina o artigo 7º, §2º da LRF, está em fase de consolidação, e será apresentada tempestivamente nos autos da Recuperação Judicial até o dia 09 de dezembro de 2024.

Nos próximos relatórios, serão refletidas as informações comparativas já considerando toda a verificação de créditos realizada pela Administração Judicial Conjunta e todas as habilitações e divergências de créditos recebidas dos credores.

Quantitativo de Credores

A lista de credores apresentada pelo Grupo AgroGalaxy contemplou 6.111 (seis mil cento e onze credores), sendo que destes, 2.788 (dois mil setecentos e oitenta e oito) (46%) foram listados como detentores de créditos líquidos e 3.323 (três mil trezentos e vinte e três) (54%) foram listados como detentores de créditos ilíquidos – ressalva-se, nesse ponto, que o mesmo credor pode ter sido listado como detentor de crédito líquido e ilíquido:





Para fins da análise expressa acima, foram considerados tanto credores líquidos quanto credores ilíquidos.

Valores dos créditos

Quanto ao valor do endividamento, destaca que as Recupendas indicaram os seguintes montantes:

Classe I – R\$ 11.177.667,43

Classe III – R\$ 3.745.520.229,03 e USD 159.956.512,22; e

Classe IV – R\$ 9.673.673,08 e USD 7.017,66

Créditos extraconcursais

Não foram fornecidas informações satisfatórias pelas Recuperandas para demonstração do passivo extraconcursal (créditos não sujeitos à recuperação judicial; créditos constituídos após o ajuizamento da recuperação judicial e créditos fiscais).

REFERÊNCIAS

Além das informações e dados fornecidos pelo Grupo AgroGalaxy, foram consultadas as seguintes fontes:

[1] BURANELLO, Renato. Manual do direito do agronegócio. 3rd ed. Rio de Janeiro: Saraiva Jur, 2024. E-book. p.16. ISBN 9786553629011. Disponível em: <https://integrada.minhabiblioteca.com.br/reader/books/9786553629011/>. Acesso em: 20 nov. 2024.

[2] Dessa forma, para que um produto possa ser considerado uma commodity, é necessário que atenda alguns requisitos mínimos: (i) padronização do produto com a especificação particular de suas características em um contexto de comércio internacional; (ii) pouco ou nenhum grau de industrialização, processo de beneficiamento e packing; (iii) larga escala de consumo, o que exige grande disponibilidade para negociação e transação no fluxo de amplo mercado; (iv) cotação de preços em bolsas de mercadorias e futuros internacionais; (v) possibilidade de entrega nas condições e prazos de seus contratos de bolsa, aos quais aderem comprador e vendedor; e (vi) armazenagem ou venda em unidades certificadas e aprovadas previamente.

[3] <https://www.agrolink.com.br/cotacoes/historico/mt/soja-em-grao-sc-60kg>

[4] <https://www.agrolink.com.br/cotacoes/historico/go/soja-em-grao-sc-60kg>

[5] <https://www.agrolink.com.br/cotacoes/historico/pr/soja-em-grao-sc-60kg>

[6] <https://www.agrolink.com.br/cotacoes/historico/mt/milho-seco-sc-60kg>

[7] <https://www.serasaexperian.com.br/conteudos/agronegocio/recuperacao-judicial-no-agro-em-2024-como-a-inteligencia-analitica-preve-e-mitiga-riscos-no-segmento/#:~:text=De%20acordo%20com%20um%20levantamento,ocorr%C3%AAs%20at%C3%A9%20junho%20deste%20ano.>

<https://ri.agrogalaxy.com.br/divulgacoes-e-resultados/documentos-cvm/>

ANEXOS

Rol de documentos

Doc. 01 - Termos de Diligência

Doc. 02.1 - Balanços e DRE 2022

Doc. 02.2 - DRE mensal 2022

Doc. 03.1 - Balanços e DRE 2023

Doc. 03.2 - DRE mensal 2023

Doc. 04.1 - Balanços e DRE 2024

Doc. 04.2 - DRE mensal 2024

Administração Judicial Conjunta:



CANÇADO & BARRETO
MIGUEL CANÇADO